

INFORME FINANCIERO Y DE RESULTADOS DE LA AUDITORÍA EXTERNA DEL EJERCICIO FISCAL 2023



Comisión
Federal de
Competencia
Económica

Pleno de la Cofece

Andrea Marván Saltiel

Comisionada Presidenta

Comisionados

Brenda Gisela Hernández Ramírez

Alejandro Faya Rodríguez

José Eduardo Mendoza Contreras

Ana María Reséndiz Mora

Rodrigo Alcázar Silva

Giovanni Tapia Lezama

Directorio

AUTORIDAD INVESTIGADORA

José Manuel Haro Zepeda

Titular de la Autoridad Investigadora

Bertha Leticia Vega Vázquez

Directora General de la Oficina de Coordinación

Víctor Manuel Meyer Suárez

Director General de Investigaciones de Prácticas Monopólicas Absolutas

Oscar Martínez Quintero

Director General de Investigaciones de Mercado

Juan Francisco Valerio Méndez

Director General de Mercados Regulados

Carlos García Cueva

Director General de Inteligencia de Mercados

SECRETARÍA TÉCNICA

Secretario Técnico

Myrna Mustieles García

*Directora General de Asuntos Jurídicos**

Juan Manuel Espino Bravo

Director General de Estudios Económicos

José Luis Ambriz Villalpa

Director General de Concentraciones

UNIDAD DE PLANEACIÓN, VINCULACIÓN Y ASUNTOS INTERNACIONALES

Jimena Moreno González

Jefe de la Unidad de Planeación, Vinculación y Asuntos Internacionales

Elvia Villarreal Holguera

Directora General de Promoción a la Competencia

Mariana Carrillo Ortega

Directora General de Planeación y Evaluación

María Laura Mactzil Zenteno Bonolla

Directora General de Comunicación Social

Erika Alejandra Hernández Martínez

Directora General de Asuntos Contenciosos

Pedro Isaac Alcalá Berhouague

Director General de Mercados Digitales

Mario Alberto Fócil Ortega

Director General de Administración

*De conformidad con el artículo 50, fracción I, del Estatuto Orgánico de la Comisión Federal de Competencia Económica, la Dirección General de Asuntos Jurídicos es la encargada de suplir por vacancia la titularidad de la Secretaría Técnica.

Con la publicación del Informe financiero y de resultados de la auditoría externa del ejercicio fiscal 2023, se atiende la Agenda de Rendición de Cuentas 2022 – 2025 de la Comisión Federal de Competencia Económica, con el propósito de dar mayor transparencia al uso de los recursos públicos asignados a este Órgano Constitucional Autónomo para el cumplimiento de su mandato constitucional.

Informe financiero y de resultados de la auditoría externa del ejercicio fiscal 2023



Presentación

Conforme a lo establecido en el artículo 1, párrafo segundo de la Ley Federal de Presupuesto y Responsabilidad Hacendaria, la COFECE emplea los recursos públicos asignados para cumplir con su mandato constitucional, en apego a los criterios de legalidad, honestidad, eficiencia, eficacia, economía, racionalidad, austeridad, transparencia, control y rendición de cuentas.

En el ánimo de promover la transparencia y rendición de cuentas proactiva y continua del ejercicio del presupuesto, la COFECE definió distintos instrumentos para comunicar la aplicación de los recursos públicos asignados, así como verificar su uso responsable, conforme a la normativa en la materia. Bajo esta lógica, los estados financieros y el ejercicio del gasto en 2023 se reportaron en el portal electrónico de la Comisión de manera trimestral, a saber, cuatro informes de actividades¹, cuatro informes contables, cuatro informes presupuestarios y cuatro reportes de la aplicación de los Lineamientos de Austeridad de la Gestión de la COFECE².

Adicionalmente, en cumplimiento de lo dispuesto en el artículo 74, fracción VI de la Constitución Política de los Estados Unidos Mexicanos y en los artículos 46 y 53 de la Ley General de Contabilidad Gubernamental, en marzo de 2024, la COFECE comunicó a la Secretaría de Hacienda y Crédito Público, sus estados financieros, así como información presupuestaria y programática, con cifras consolidadas para el ejercicio fiscal 2023².

Posteriormente, como un mecanismo de control en la eficacia, eficiencia y efectividad del ejercicio de los recursos asignados en 2023 a la Comisión, este año se contrató la dictaminación de los estados financieros y analíticos del presupuesto por parte de un despacho externo de auditoría. El 28 de junio de 2024, el Auditor Independiente, Gossler, S.C., rindió sus informes a la COFECE.

En opinión de los auditores independientes, tanto los estados analíticos de ingresos presupuestales y del ejercicio presupuestal del gasto como los estados financieros correspondientes a 2023, están preparados, en todos los aspectos materiales, de conformidad con las disposiciones establecidas en la Ley General de Contabilidad Gubernamental, la Ley Federal de Presupuesto y Responsabilidad Hacendaria, el Manual de Contabilidad para la COFECE; así como, la normativa emitida por el Consejo Nacional de Armonización Contable (CONAC) en cuanto al registro y preparación de dichos estados e información financiera presupuestaria. Por lo que emiten una "**opinión favorable**" para ambos casos, tal como se detalla más adelante.

Finalmente, este informe tiene por objeto facilitar a la ciudadanía la consulta del ejercicio de los recursos asignados a la COFECE en 2023, así como los resultados de su auditoría externa.

¹ Los informes trimestrales de actividades están disponibles en:

<https://www.cofece.mx/publicaciones/documentos-de-planeacion-y-evaluacion/>

² Los estados financieros y el informe de la cuenta de la Hacienda Pública Federal (Ramo 41) están disponibles en información contable:

<https://www.cofece.mx/rendicion-de-cuentas/obligaciones-administrativas/>

Los informes trimestrales presupuestarios y el seguimiento a las medidas de austeridad están disponibles en información presupuestal:

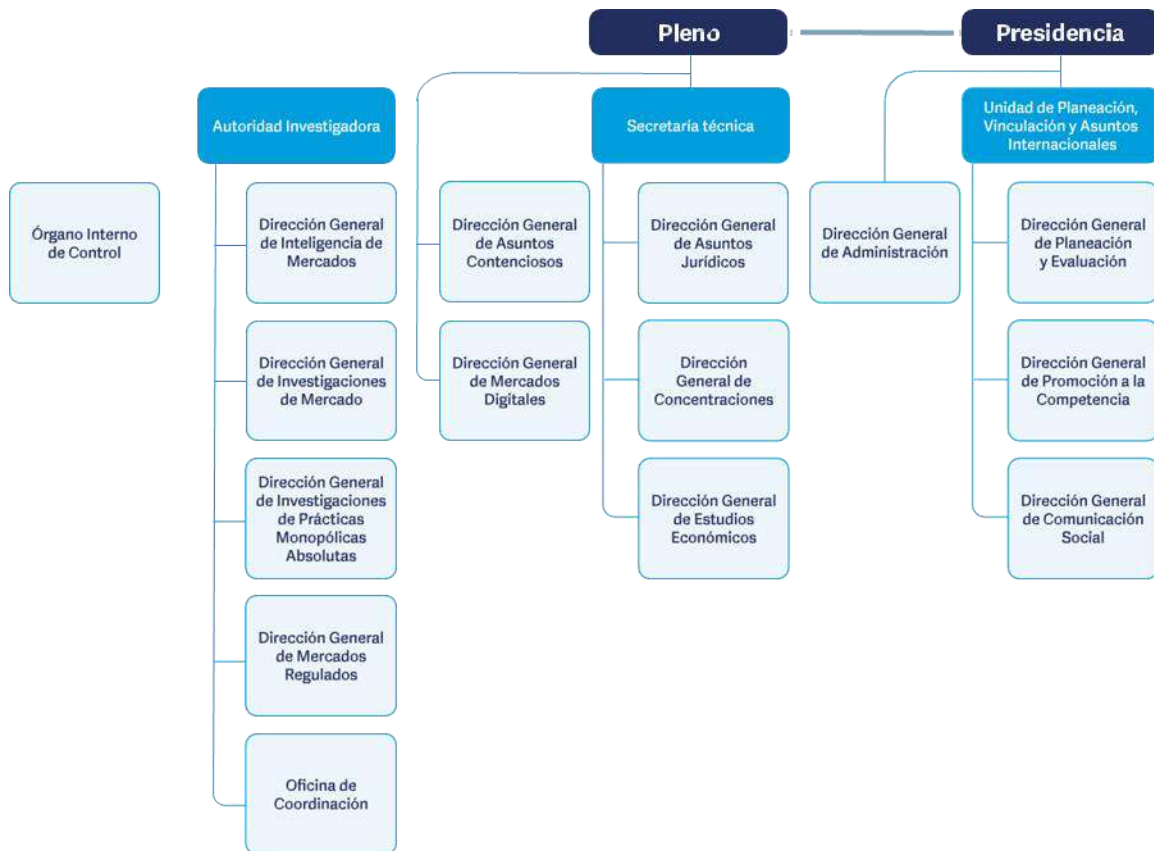
<https://www.cofece.mx/rendicion-de-cuentas/obligaciones-administrativas/>

Índice

Organigrama de la COFECE	8
Planeación Estratégica 2022-2025	9
¿Quiénes somos?	10
1. Resultados del ejercicio fiscal 2023	11
2. Informe de los estados financieros al cierre del ejercicio fiscal 2023	12
2.1. Dictamen Financiero del Auditor Independiente	12
2.2. Estados contables	16
3. Informe analítico presupuestal al cierre del ejercicio fiscal 2023	55
3.1. Dictamen Presupuestal del Auditor Independiente	55
3.2. Información presupuestaria	59

Organigrama de la COFECE

La última reforma al Estatuto Orgánico de la Comisión Federal de Competencia Económica (Estatuto) se publicó el 4 de junio de 2024 en el Diario Oficial de la Federación (DOF).³ El Estatuto establece la estructura y bases de operación de la Cofece.^{4, 5}



³ El Estatuto fue publicado en el DOF el 8 de julio de 2014.

⁴ Con respecto a la Autoridad Investigadora, el artículo 26 de la Ley Federal de Competencia Económica (LFCE) establece su autonomía técnica y de gestión para decidir sobre su funcionamiento y resoluciones. Lo anterior con el fin de dar cumplimiento al artículo 28, párrafo vigésimo, fracción V de la Constitución Política de los Estados Unidos Mexicanos (CPEUM o Constitución) que establece que debe existir una separación entre la autoridad que investiga y la que resuelve.

⁵ Con fundamento en el artículo 42, párrafo segundo de la LFCE, el titular del Órgano Interno de Control tendrá un nivel jerárquico igual al de un Director General o su equivalente en la estructura orgánica de la Comisión.

Planeación Estratégica 2022-2025

La Cofece cuenta con un modelo de planeación estratégica institucional que considera tanto el largo como el corto plazo. Ambos horizontes temporales le permiten a la Cofece priorizar sus actuaciones y toma de decisiones, de tal modo que su intervención en los mercados sea más efectiva y con un uso responsable y eficiente de los recursos asignados.

En cuanto a la planeación de largo plazo, la Comisión sigue las mejores prácticas internacionales y realiza un ejercicio cada cuatro años sobre su estrategia para cumplir con su mandato constitucional. Al respecto, la Cofece publicó su Plan Estratégico 2022-2025, que incorpora la misión, visión, valores, objetivos institucionales y líneas estratégicas que guían el actuar de la Comisión durante este cuatrienio. ⁶

En la planeación de corto plazo, la Comisión elabora su PAT que contiene acciones estratégicas a realizar en un año, con metas claras y específicas, que contribuyen al logro gradual de los objetivos institucionales.



⁶ El *Plan Estratégico 2022-2025* se encuentra disponible en:

https://www.cofece.mx/wp-content/uploads/2022/03/PE2022-2025_VF.pdf

¿Quiénes somos?

La Cofece es un órgano constitucional autónomo con personalidad jurídica y patrimonio propio, que tiene como mandato constitucional promover, proteger y garantizar la competencia y libre concurrencia, así como prevenir, investigar y combatir las prácticas monopólicas, las concentraciones ilícitas y demás restricciones al funcionamiento eficiente de los mercados. Asimismo, la Comisión está facultada para regular el acceso a insumos esenciales y ordenar medidas que eliminen barreras a la competencia y libre concurrencia, y la desincorporación de activos, derechos, partes sociales o acciones de los agentes económicos.

Misión	Visión
Promover y proteger la competencia en beneficio de los consumidores mediante la eficiencia en los mercados.	Ser una autoridad técnica e independiente, reconocida por proteger y promover la competencia en beneficio de la sociedad y referente en las decisiones de política pública del país.

Objetivos institucionales

- I. Prevenir y corregir estructuras de mercado que obstaculicen, dañen o impidan la competencia y libre concurrencia.
- II. Combatir y disuadir las prácticas anticompetitivas que afectan los mercados.
- III. Promover la aplicación de principios de competencia entre los actores públicos y privados a través de difundir activamente los beneficios de la competencia económica.
- IV. Consolidar un modelo organizacional robusto y de vanguardia que responda de manera efectiva ante las necesidades y los retos institucionales.

Valores

Defensa del interés público Imparcialidad Independencia Transparencia Capacidad técnica

Sectores prioritarios

							
Alimentos y bebidas	Transporte y logística	Financiero	Construcción y servicios inmobiliarios	Energético	Salud	Contrataciones públicas	Mercados digitales

1. Resultados del ejercicio fiscal 2023

El Decreto de Presupuesto de Egresos de la Federación (PEF) para el ejercicio fiscal 2023 consideró un presupuesto aprobado de 656 millones 419 mil 601 pesos para el Ramo 41, correspondiente a la COFECE⁷. Al cierre de 2023, el presupuesto modificado fue de 676 millones 258 mil 481 pesos.

Este incremento de 19 millones 838 mil 880 pesos representa el 3.0% del presupuesto originalmente aprobado. Es importante señalar que la variación se derivó de la captación y notificación a la Secretaría de Hacienda y Crédito Público (SHCP) de ingresos excedentes, de conformidad con los artículos 77 y 77-A de la Ley Federal de Derechos, por un monto neto de 31 millones 102 mil 409 pesos y el importe neto de 3 millones 931 mil 417 pesos por productos y aprovechamientos aprobados en el Módulo de Ingresos de la SHCP. Así mismo se aplicó una reducción del remanente de operación por el importe de 13 millones 694 mil 946 pesos, y la cantidad de 1 millón 500 mil pesos al gasto corriente con la finalidad de dar cumplimiento al Acuerdo por el que se emiten los Lineamientos de Austeridad de la Gestión de la COFECE para el ejercicio 2023⁸

Tabla 1.1

Ramo 41: Resumen del presupuesto aprobado y ejercido (pesos)

Capítulo de gasto	Presupuesto aprobado 2023 [1]	Presupuesto modificado 2023 [2]	Presupuesto ejercido 2023 [3]	Var. Absoluta [2] - [1]	Var. Relativa [2] / [1]
Total	656,419,601	676,258,481	676,258,481	19,838,880	3.0%
1000 Servicios personales	475,595,186	479,526,603	479,526,603	3,931,417	0.8%
2000 Materiales y suministros	5,661,566	3,882,360	3,882,360	-1,779,206	-31.4%
3000 Servicios generales	169,595,849	169,015,557	169,015,557	-580,292	-0.3%
4000 Transferencias, asignaciones, subsidios y otras ayudas	4,567,000	23,715,417	23,715,417	19,148,417	419.3%
5000 Bienes Muebles, inmuebles e intangibles	1,000,000	118,544	118,544	-881,456	-88.1%

Fuente: COFECE.

⁷ Publicado en el Diario Oficial de la Federación (DOF) el 28 de noviembre de 2022, disponible en: <https://sidofqa.segob.gob.mx/notas/5672637>

⁸ Publicado en el DOF el 24 de febrero de 2023, disponible en: <https://sidofqa.segob.gob.mx/notas/5680731>

2. Informe de los estados financieros al cierre del ejercicio fiscal 2023

En esta sección se presenta la información contable revisada en el marco de la auditoría externa, conforme a la normatividad aplicable, así como la **opinión favorable** derivada de este ejercicio de fiscalización.

2.1. Dictamen Financiero del Auditor Independiente

Durante el periodo del mes de abril a julio de 2024, el despacho Gossler, S.C. (Auditor Independiente) llevó a cabo la auditoría de los estados financieros de la COFECE del ejercicio fiscal 2023, que comprenden los estados de situación financiera, los estados analíticos del activo y los estados analíticos de la deuda y otros pasivos al 31 de diciembre de 2023 y 2022, y los estados de actividades, los estados de variaciones en la hacienda pública, los estados de flujos de efectivo y los estados de cambios en la situación financiera, correspondientes a los años terminados en dichas fechas; asimismo, el informe sobre pasivos contingentes y la conciliación contable presupuestaria al 31 de diciembre de 2023; así como, las notas explicativas a los estados financieros que incluyen un resumen de las políticas contables significativas.

Los estados financieros de la COFECE para el ejercicio fiscal 2023 fueron elaborados en apego a la normativa aplicable en la materia:

- Ley General de Contabilidad Gubernamental.
- Ley Federal de Presupuesto y Responsabilidad Hacendaria.
- Manual de Contabilidad Gubernamental para la Comisión Federal de Competencia Económica.
- Manual de Contabilidad Gubernamental y documentos técnicos normativos emitidos por el Consejo Nacional de Armonización Contable (CONAC).

El Auditor Independiente desarrolló la auditoría a los estados contables 2023 de la COFECE, conforme a las Normas Internacionales de Auditoría, a fin de tener una revisión objetiva por parte de una institución externa.

Opinión favorable del Auditor Independiente

El Auditor Independiente señala en su informe que:

“En nuestra opinión, los estados financieros adjuntos, que se describen en el párrafo anterior, están preparados, en todos los aspectos materiales, de conformidad con las disposiciones en materia de información financiera que se indican en la Nota 5 del apartado III, a los estados financieros que se acompañan y que están establecidas en la Ley General de Contabilidad Gubernamental.” (Ver Tablas e informes 2.2.1 a 2.2.10 en la sección *2.2 Estados contables*, de este informe).

Documento del Informe del Auditor Independiente



Gossler, S.C.

Oficina Ciudad de México
Av. Miguel de Cervantes Saavedra
No. 193, Piso 7-702
Col. Granada, 11520
Miguel Hidalgo, Ciudad de México
Tel. +52 (55) 5344 5413

www.crowe.mx

**Al H. Pleno de la
Comisión Federal de Competencia Económica
Órgano Constitucional Autónomo**

Opinión favorable

Hemos auditado los estados financieros de la **Comisión Federal de Competencia Económica (COFECE)**, Órgano Constitucional Autónomo, que comprenden los estados de situación financiera, los estados analíticos del activo y los estados analíticos de la deuda y otros pasivos al 31 de diciembre de 2023 y 2022, y los estados de actividades, los estados de variaciones en la hacienda pública, los estados de flujos de efectivo y los estados de cambios en la situación financiera, correspondientes a los años terminados en dichas fechas; asimismo, el informe sobre pasivos contingentes y la conciliación contable presupuestaria al 31 de diciembre de 2023; así como, las notas explicativas a los estados financieros que incluyen un resumen de las políticas contables significativas.

En nuestra opinión, los estados financieros adjuntos, que se describen en el párrafo anterior, están preparados, en todos los aspectos materiales, de conformidad con las disposiciones en materia de información financiera que se indican en la Nota 5 del apartado III, a los estados financieros que se acompañan y que están establecidas en la Ley General de Contabilidad Gubernamental.

Fundamento de la opinión

Hemos llevado a cabo nuestras auditorías de conformidad con las Normas Internacionales de Auditoría. Nuestras responsabilidades, de acuerdo con estas normas, se describen con más detalle en la sección "Responsabilidades del auditor sobre la auditoría de los estados financieros" de nuestro informe. Somos independientes de la entidad de conformidad con el Código de Ética Profesional del Instituto Mexicano de Contadores Públicos, A. C., junto con los requerimientos de ética que son aplicables a nuestras auditorías de los estados financieros en México, y hemos cumplido con las demás responsabilidades de ética de conformidad con esos requerimientos y con el Código de Ética Profesional. Consideramos que la evidencia de auditoría que hemos obtenido proporciona una base suficiente y apropiada para nuestra opinión.

Párrafo de énfasis

Base de preparación contable y utilización de este informe

Llamamos la atención sobre la Nota 5 del apartado III, a los estados financieros adjuntos en la que se describen las bases contables utilizadas para la preparación de los mismos. Dichos estados financieros fueron preparados para cumplir con los requerimientos normativos gubernamentales a que está sujeta la entidad y para ser integrados en el Reporte de la Cuenta Pública Federal, los cuales están presentados en los formatos que para tal efecto fueron establecidos por la Unidad de Contabilidad Gubernamental de la Secretaría de Hacienda y Crédito Público; consecuentemente, éstos pueden no ser apropiados para otra finalidad. Nuestra opinión no se ve modificada por esta cuestión.



Responsabilidades de la administración y de los encargados del gobierno de la entidad sobre los estados financieros

La administración es responsable de la preparación de los estados financieros adjuntos de conformidad con las disposiciones en materia de información financiera establecidas en la Ley General de Contabilidad Gubernamental que se describen en la Nota 5 del apartado III, a dichos estados financieros, y del control interno que la administración consideró necesario para permitir la preparación de estados financieros libres de incorrección material debida a fraude o error.

En la preparación de los estados financieros, la administración es responsable de la valoración de la capacidad de la entidad para continuar operando como una entidad en funcionamiento, revelando, en su caso, las cuestiones relativas a la entidad en funcionamiento y utilizando las bases contables aplicables a una entidad en funcionamiento, a menos que la administración tenga la intención de liquidar la entidad o cesar sus operaciones, o bien no exista una alternativa realista.

Los encargados del gobierno de la entidad son responsables de la supervisión del proceso de información financiera de la entidad.

Responsabilidades del auditor sobre la auditoría de los estados financieros

Nuestros objetivos son obtener una seguridad razonable sobre de que los estados financieros, en su conjunto, se encuentran libres de incorrección material, debido a fraude o error, y emitir un informe de auditoría que contiene nuestra opinión. Seguridad razonable es un alto nivel de seguridad, pero no es una garantía, de que una auditoría realizada de conformidad con las Normas Internacionales de Auditoría siempre detecte una incorrección material cuando existe. Las incorrecciones pueden deberse a fraude o error y son consideradas materiales si individualmente, o en su conjunto, puede preverse razonablemente que influyan en las decisiones económicas que los usuarios hacen basándose en los estados financieros.

Como parte de una auditoría de conformidad con las Normas Internacionales de Auditoría, aplicamos nuestro juicio profesional y mantenemos una actitud de escepticismo profesional durante toda la auditoría. También:

- Identificamos y evaluamos los riesgos de incorrección material en los estados financieros, debida a fraude o error, diseñamos y aplicamos los procedimientos de auditoría para responder a esos riesgos y obtener evidencia de auditoría suficiente y apropiada para obtener una base para nuestra opinión. El riesgo de no detectar una incorrección material debida a fraude es mayor que en el caso de una incorrección material, ya que el fraude puede implicar colusión, falsificación, manifestaciones intencionalmente erróneas, omisiones intencionales o la anulación del control interno.
- Obtenemos conocimiento del control interno importante para la auditoría con el fin de diseñar los procedimientos de auditoría que consideramos adecuados en las circunstancias, y no con la finalidad de expresar una opinión sobre la eficacia del control interno de la entidad.
- Evaluamos lo apropiado de las políticas contables utilizadas y la razonabilidad de las estimaciones contables, así como las revelaciones hechas por la administración de la entidad.



- Concluimos sobre lo apropiado del uso de la administración de las bases contables aplicables a una entidad en funcionamiento y, con base en la evidencia de auditoría obtenida, concluimos sobre si existe o no una incertidumbre importante relacionada con eventos o con condiciones que pueden originar dudas significativas sobre la capacidad de la entidad para continuar como entidad en funcionamiento. Si concluimos que existe una incertidumbre importante, se nos requiere que llamemos la atención en nuestro informe de auditoría sobre la correspondiente información revelada en los estados financieros o, si dicha revelación es insuficiente, que expresemos una opinión modificada. Nuestras conclusiones se basan en la evidencia de auditoría obtenida hasta la fecha de nuestro informe. Sin embargo, hechos o condiciones futuros pueden ser causa de que la entidad deje de ser una entidad en funcionamiento.

Nos comunicamos con los responsables del gobierno de la entidad en relación, entre otras cuestiones, con el alcance planeado y el momento de realización de la auditoría y los hallazgos importantes de la revisión, así como cualquier deficiencia significativa en el control interno que identifiquemos durante nuestra auditoría.

GOSSLER, S.C.


C.P.C. Hugo Vidals López
Socio

Ciudad de México
Junio 28, 2024

2.2. Estados contables



Tabla 2.2.1. Estado de Situación Financiera al 31 de diciembre de 2023 y 2022 (pesos)

Cuenta Pública 2023

CUENTA PÚBLICA 2023
ESTADO DE SITUACIÓN FINANCIERA
AL 31 DE DICIEMBRE DE 2023 Y 2022
(PESOS)

Ente Público:		Comisión Federal de Competencia Económica			
Concepto	2023	2022	Concepto	2023	2022
ACTIVO			PASIVO		
Activo Circulante			Pasivo Circulante		
Efectivo y Equivalentes	825,342	1,563,004	Cuentas por Pagar a Corto Plazo	39,610,089	46,931,623
Derechos a Recibir Efectivo o Equivalentes	38,784,747	45,368,619	Documentos por Pagar a Corto Plazo	0	0
Derechos a Recibir Bienes o Servicios	0	0	Porción a Corto Plazo de la Deuda Pública a Largo Plazo	0	0
Inventarios	0	0	Títulos y Valores a Corto Plazo	0	0
Almacenes	268,625	551,427	Pasivos Diferidos a Corto Plazo	0	0
Estimación por Pérdida o Deterioro de Activos Circulantes	0	0	Fondos y Bienes de Terceros en Garantía y/o Administración a Corto Plazo	0	0
Otros Activos Circulantes	0	0	Provisiones a Corto Plazo	0	0
Total de Activos Circulantes	39,878,714	47,483,050	Otros Pasivos a Corto Plazo	0	0
Activo No Circulante			Total de Pasivos Circulantes	39,610,089	46,931,623
Inversiones Financieras a Largo Plazo	78,421,213	53,913,892	Pasivo No Circulante		
Derechos a Recibir Efectivo o Equivalentes a Largo Plazo	0	0	Cuentas por Pagar a Largo Plazo	0	0
Bienes Inmuebles, Infraestructura y Construcciones en Proceso	0	0	Documentos por Pagar a Largo Plazo	0	0
Bienes Muebles	73,548,439	73,455,346	Deuda Pública a Largo Plazo	0	0
Activos Intangibles	16,815,574	0	Pasivos Diferidos a Largo Plazo	0	0
Depreciación, Deterioro y Amortización Acumulada de Bienes	-57,859,247	-51,408,746	Fondos y Bienes de Terceros en Garantía y/o en Administración a Largo Plazo	0	0
Activos Diferidos	0	0	Provisiones a Largo Plazo	0	0
Estimación por Pérdida o Deterioro de Activos no Circulantes	0	0	Total de Pasivos No Circulantes	0	0
Otros Activos no Circulantes	0	0	Total del Pasivo	39,610,089	46,931,623
Total de Activos No Circulantes	110,925,979	75,960,492	HACIENDA PÚBLICA/ PATRIMONIO		
Total del Activo	150,804,693	123,443,542	Hacienda Pública/Patrimonio Contribuido	23,182,541	23,182,541
			Aportaciones	23,182,541	23,182,541
			Donaciones de Capital	0	0
			Actualización de la Hacienda Pública / Patrimonio	0	0
			Hacienda Pública/Patrimonio Generado	88,012,063	53,329,378
			Resultados del Ejercicio (Ahorro/Desahorro)	34,682,685	30,172,288
			Resultados de Ejercicios Anteriores	53,329,378	23,157,090
			Revalúos	0	0
			Reservas	0	0
			Rectificaciones de Resultados de Ejercicios Anteriores	0	0
			Exceso o Insuficiencia en la Actualización de la Hacienda Pública/Patrimonio	0	0
			Resultado por Posición Monetaria	0	0
			Resultado por Tenencia de Activos no Monetarios	0	0
			Total Hacienda Pública/ Patrimonio	111,194,604	76,511,919
			Total del Pasivo y Hacienda Pública/Patrimonio	150,804,693	123,443,542

Bajo protesta de decir verdad declaramos que los Estados Financieros y las Notas son razonablemente correctos y son responsabilidad del emisor.

[Firma]
 Acosta, I. C. - General Concepción García Sierra
 Coordinadora General de Presupuestos y Gastos

[Firma]
 Rodríguez, C. P. - Anal Luis Beltrán Anzures
 Coordinador General de Contabilidad Gubernamental

Tabla 2.2.2. Estado de Actividades al 31 de diciembre de 2023 y 2022 (pesos)

Cuenta Pública 2023

Ente Público	Comisión Federal de Competencia Económica	
Concepto	2023	2022
INGRESOS Y OTROS BENEFICIOS		
Ingresos de la Gestión	31,102,409	31,951,522
Impuestos	0	0
Cuotas y Aportaciones de Seguridad Social	0	0
Contribuciones de Mejoras	0	0
Derechos	0	0
Productos	0	695
Aprovechamientos	0	0
Ingresos por Venta de Bienes y Prestación de Servicios	31,102,409	31,950,827
Participaciones, Aportaciones, Convenios, Incentivos Derivados de la Colaboración Fiscal, Fondos Distintos de Aportaciones, Transferencias, Asignaciones, Subsidios y Subvenciones, y Pensiones y Jubilaciones	641,224,655	590,693,833
Participaciones, Aportaciones, Convenios, Incentivos Derivados de la Colaboración Fiscal y Fondos Distintos de Aportaciones	0	0
Transferencias, Asignaciones, Subsidios y Subvenciones, y Pensiones y Jubilaciones	641,224,655	590,693,833
Otros Ingresos y Beneficios	26,582,523	4,822,750
Ingresos Financieros	9,741,493	4,800,951
Incremento por Variación de Inventarios	0	0
Disminución del Exceso de Estimaciones por Pérdida o Deterioro u Obsolescencia	0	0
Disminución del Exceso de Provisiones	0	0
Otros Ingresos y Beneficios Varios	16,841,030	21,799
Total de Ingresos y Otros Beneficios	698,909,587	627,468,105
GASTOS Y OTRAS PÉRDIDAS		
Gastos de Funcionamiento	652,707,323	587,685,089
Servicios Personales	479,526,603	421,752,532
Materiales y Suministros	4,165,163	4,916,257
Servicios Generales	169,015,557	161,016,300
Transferencia, Asignaciones, Subsidios y Otras Ayudas	4,359,160	3,220,040
Transferencias Internas y Asignaciones al Sector Público	0	0
Transferencias al Resto del Sector Público	0	0
Subsidios y Subvenciones	0	0
Ayudas Sociales	4,359,160	3,220,040
Pensionamientos y Jubilaciones	0	0
Transferencias a Fidelcomisas, Mandatos y Contratos Análogos	0	0
Transferencias a la Seguridad Social	0	0
Donativos	0	0
Transferencias al Exterior	0	0
Participaciones y Aportaciones	0	0
Participaciones	0	0
Aportaciones	0	0
Convenios	0	0
Intereses, Comisiones y Otros Gastos de la Deuda Pública	0	0
Intereses de la Deuda Pública	0	0
Comisiones de la Deuda Pública	0	0
Gastos de la Deuda Pública	0	0
Costo por Coberturas	0	0
Apoyos Financieros	0	0
Otros Gastos y Pérdidas Extraordinarias	7,160,419	6,390,688
Estimaciones, Depreciaciones, Deterioros, Obsolescencia y Amortizaciones	6,495,221	5,680,389
Provisiones	0	0
Disminución de Inventarios	0	0
Aumento por Insuficiencia de Estimaciones por Pérdida o Deterioro u Obsolescencia	0	0
Aumento por Insuficiencia de Provisiones	0	0
Otros gastos	665,198	710,299
Inversión Pública	0	0
Inversión Pública no Capitalizable	0	0
Total de Gastos y Otras Pérdidas	664,226,902	597,295,817
Resultados del Ejercicio (Ahorro/Desahorro)	34,682,685	30,172,288

Miyo protesta de decir verdad declaro que los datos financieros y sus cifras son razonablemente correctos y son responsabilidad del emisor.

Autorizado y Firmado por el Director General de
Administración Financiera y Recursos Humanos

Firmado por el Director General de Contabilidad Gubernamental

Tabla 2.2.3. Estado de Variación en la Hacienda Pública al 31 de diciembre de 2023 (pesos)

Cuenta Pública 2023


**CUENTA PÚBLICA 2023
ESTADO DE VARIACIÓN EN LA HACIENDA PÚBLICA
DEL 1o. DE ENERO AL 31 DE DICIEMBRE DE 2023
(PESOS)**

Ente Público:

Comisión Federal de Competencia Económica

Concepto	Hacienda Pública/Patrimonio Contribuido	Hacienda Pública/Patrimonio Generado de Ejercicios Anteriores	Hacienda Pública/Patrimonio Generado del Ejercicio	Exceso o Insuficiencia en la Actualización de la Hacienda Pública / Patrimonio	TOTAL
Hacienda Pública / Patrimonio Contribuido Neto de 2022	23,182,541				23,182,541
Aportaciones	23,182,541				23,182,541
Donaciones de Capital	0				0
Actualización de la Hacienda Pública / Patrimonio	0				0
Hacienda Pública / Patrimonio Generado Neto de 2022		23,157,090	30,172,288		53,329,378
Resultados del Ejercicio (Ahorro/Desahorro)			30,172,288		30,172,288
Resultados de Ejercicios Anteriores		23,157,090			23,157,090
Revalúos		0			0
Reservas		0			0
Rectificaciones de Resultados de Ejercicios Anteriores		0			0
Exceso o Insuficiencia en la Actualización de la Hacienda Pública / Patrimonio Neto de 2022				0	0
Resultado por Posición Monetaria				0	0
Resultado por Tenencia de Activos no Monetarios				0	0
Hacienda Pública / Patrimonio Neto Final de 2022	23,182,541	23,157,090	30,172,288	0	76,511,919
Cambios en la Hacienda Pública / Patrimonio Contribuido Neto de 2023	0				0
Aportaciones	0				0
Donaciones de Capital	0				0
Actualización de la Hacienda Pública/Patrimonio	0				0
Variaciones de la Hacienda Pública / Patrimonio Generado Neto de 2023		30,172,288	4,510,397		34,682,685
Resultados del Ejercicio (Ahorro/Desahorro)			4,510,397		4,510,397
Resultados de Ejercicios Anteriores		30,172,288			30,172,288
Revalúos		0			0
Reservas		0			0
Rectificaciones de Resultados de Ejercicios Anteriores		0			0
Cambio en el Exceso o Insuficiencia en la Actualización de la Hacienda Pública / Patrimonio Neto de 2023				0	0
Resultado por Posición Monetaria				0	0
Resultado por Tenencia de Activos no Monetarios				0	0
Hacienda Pública / Patrimonio Neto Final de 2023	23,182,541	53,329,378	34,682,685	0	111,194,604

Bajo protesta de decir verdad declaramos que los Estados Financieros y sus Notas son razonablemente correctos y son responsabilidad del emisor.



Autorizó: L.C. Yanelly Concepción García Ibarra
Directora Ejecutiva de Presupuesto y Finanzas



Elaboró: C.P. José Luis Beltrán Acosta
Coordinador General de Contabilidad Gubernamental

Tabla 2.2.4. Estado de Cambios en la Situación Financiera al 31 de diciembre de 2023 (pesos)

Cuenta Pública 2023

CUENTA PÚBLICA 2023
ESTADO DE CAMBIOS EN LA SITUACIÓN FINANCIERA
DEL 1o. DE ENERO AL 31 DE DICIEMBRE DE 2023
(PESOS)

Ente Público:	Comisión Federal de Competencia Económica	
Concepto	Origen	Aplicación
ACTIVO	14,054,837	41,415,988
Activo Circulante	7,604,336	0
Efectivo y Equivalentes	737,662	0
Derechos a Recibir Efectivo o Equivalentes	6,583,872	0
Derechos a Recibir Bienes o Servicios	0	0
Inventarios	0	0
Almacenes	282,802	0
Estimación por Pérdida o Deterioro de Activos Circulantes	0	0
Otros Activos Circulantes	0	0
Activo No Circulante	6,450,501	41,415,988
Inversiones Financieras a Largo Plazo	0	24,507,321
Derechos a Recibir Efectivo o Equivalentes a Largo Plazo	0	0
Bienes Inmuebles, Infraestructura y Construcciones en Proceso	0	0
Bienes Muebles	0	93,093
Activos Intangibles	0	16,815,574
Depreciación, Deterioro y Amortización Acumulada de Bienes	6,450,501	0
Activos Diferidos	0	0
Estimación por Pérdida o Deterioro de Activos no Circulantes	0	0
Otros Activos no Circulantes	0	0
PASIVO	0	7,321,534
Pasivo Circulante	0	7,321,534
Cuentas por Pagar a Corto Plazo	0	7,321,534
Documentos por Pagar a Corto Plazo	0	0
Porción a Corto Plazo de la Deuda Pública a Largo Plazo	0	0
Títulos y Valores a Corto Plazo	0	0
Pasivos Diferidos a Corto Plazo	0	0
Fondos y Bienes de Terceros en Garantía y/o Administración a Corto Plazo	0	0
Provisiones a Corto Plazo	0	0
Otros Pasivos a Corto Plazo	0	0
Pasivo No Circulante	0	0
Cuentas por Pagar a Largo Plazo	0	0
Documentos por Pagar a Largo Plazo	0	0
Deuda Pública a Largo Plazo	0	0
Pasivos Diferidos a Largo Plazo	0	0
Fondos y Bienes de Terceros en Garantía y/o en Administración a Largo Plazo	0	0
Provisiones a Largo Plazo	0	0
HACIENDA PÚBLICA/ PATRIMONIO	34,682,685	0
Hacienda Pública/Patrimonio Contribuido	0	0
Aportaciones	0	0
Donaciones de Capital	0	0
Actualización de la Hacienda Pública / Patrimonio	0	0
Hacienda Pública/Patrimonio Generado	34,682,685	0
Resultados del Ejercicio (Ahorro/Desahorro)	4,510,397	0
Resultados de Ejercicios Anteriores	30,172,288	0
Revalúos	0	0
Reservas	0	0
Rectificaciones de Resultados de Ejercicios Anteriores	0	0
Exceso o Insuficiencia en la Actualización de la Hacienda Pública/Patrimonio	0	0
Resultado por Posición Monetaria	0	0
Resultado por Tenencia de Activos no Monetarios	0	0

Bajo protesta de decir verdad declaramos que los Estados Financieros y las Notas son razonablemente correctos y son responsabilidad del emisor.

Autorizó: L.C. Yasmany Colección García Ibarra
Directora Ejecutiva de Presupuesto y Finanzas

Elaboró: C.F. José Luis Beltrán Acosta
Coordinador General de Contabilidad Gubernamental

Tabla 2.2.5. Estado de Flujos de Efectivo al 31 de diciembre de 2023 y 2022 (pesos)

Cuenta Pública 2023

CUENTA PÚBLICA 2023
ESTADO DE FLUJOS DE EFECTIVO
DEL 1o. DE ENERO AL 31 DE DICIEMBRE DE 2023 Y 2022
(PESOS)

Ente Público:	Comisión Federal de Competencia Económica	
Concepto	2023	2022
Flujos de Efectivo de las Actividades de Operación		
Origen	698,909,587	627,468,105
Impuestos	0	0
Cuotas y Aportaciones de Seguridad Social	0	0
Contribuciones de Mejoras	0	0
Derechos	0	0
Productos	0	695
Aprovechamientos	0	0
Ingresos por Venta de Bienes y Prestación de Servicios	31,102,409	31,950,827
Participaciones, Aportaciones, Convenios, Incentivos Derivados de la Colaboración Fiscal y Fondos Distintos de Aportaciones	0	0
Transferencias, Asignaciones, Subsidios y Subvenciones, y Pensiones y Jubilaciones	641,224,655	590,693,833
Otros Orígenes de Operación	26,582,523	4,822,750
Aplicación	657,731,681	591,615,428
Servicios Personales	479,526,603	421,752,532
Materiales y Suministros	4,165,163	4,916,257
Servicios Generales	169,015,557	161,016,300
Transferencias Internas y Asignaciones al Sector Público	0	0
Transferencias al Resto del Sector Público	0	0
Subsidios y Subvenciones	0	0
Ayudas Sociales	4,359,160	3,220,040
Pensiones y Jubilaciones	0	0
Transferencias a Fidelcomisos, Mandatos y Contratos Análogos	0	0
Transferencias a la Seguridad Social	0	0
Donativos	0	0
Transferencias al Exterior	0	0
Participaciones	0	0
Aportaciones	0	0
Convenios	0	0
Otras Aplicaciones de Operación	665,198	710,299
Flujos Netos de Efectivo por Actividades de Operación	41,177,906	35,852,677
Flujos de Efectivo de las Actividades de Inversión		
Origen	0	41,166
Bienes Inmuebles, Infraestructura y Construcciones en Proceso	0	0
Bienes Muebles	0	41,166
Otros Orígenes de Inversión	0	0
Aplicación	41,460,709	36,013,953
Bienes Inmuebles, Infraestructura y Construcciones en Proceso	0	0
Bienes Muebles	137,814	0
Otras Aplicaciones de Inversión	41,322,895	36,013,953
Flujos Netos de Efectivo por Actividades de Inversión	-41,460,709	-35,972,787
Flujo de Efectivo de las Actividades de Financiamiento		
Origen	6,866,674	1,995,368
Endeudamiento Neto	0	0
Interno	0	0
Externo	0	0
Otros Orígenes de Financiamiento	6,866,674	1,995,368
Aplicación	7,321,533	813,039
Servicios de la Deuda	0	0
Interno	0	0
Externo	0	0
Otras Aplicaciones de Financiamiento	7,321,533	813,039
Flujos netos de Efectivo por Actividades de Financiamiento	-454,859	1,182,329
Incremento/Disminución Neta en el Efectivo y Equivalentes al Efectivo	-737,662	1,062,219
Efectivo y Equivalentes al Efectivo al Inicio del Ejercicio	1,563,004	500,785
Efectivo y Equivalentes al Efectivo al Final del Ejercicio	825,342	1,563,004

Bajo protesta de decir verdad declaramos que los Estados Financieros y los flujos de efectivo razonablemente correctos y son responsabilidad del emisor.

Alfonso C. Varela, Coordinador General de la
Auditoría Externa de Presupuesto y Finanzas

Roberto C. Jara, Luis Adrián Acosta
Coordinador General de Contabilidad Gubernamental

Tabla 2.2.6. Estado Analítico del Activo al 31 de diciembre de 2023 (pesos)

Cuenta Pública 2023

CUENTA PÚBLICA 2023
ESTADO ANALÍTICO DEL ACTIVO
DEL 1o. DE ENERO AL 31 DE DICIEMBRE DE 2023
(PESOS)

Ente Público: **Comisión Federal de Competencia Económica**

Concepto	Saldo Inicial	Cargos del Periodo	Abonos del Periodo	Saldo Final	Variación del Periodo
ACTIVO	123,443,542	3,268,372,654	3,241,011,503	150,804,693	27,361,151
Activo Circulante	47,483,050	3,226,121,184	3,233,725,520	39,878,714	-7,604,336
Efectivo y Equivalentes	1,563,004	1,581,255,908	1,581,993,570	825,342	-737,662
Derechos a Recibir Efectivo o Equivalentes	45,368,619	1,637,617,242	1,644,201,114	38,784,747	-6,583,872
Derechos a Recibir Bienes o Servicios	0	0	0	0	0
Inventarios	0	0	0	0	0
Almacenes	551,427	7,248,034	7,530,836	268,625	-282,802
Estimación por Pérdida o Deterioro de Activos Circulantes	0	0	0	0	0
Otros Activos Circulantes	0	0	0	0	0
Activo No Circulante	75,960,492	42,251,470	7,285,983	110,925,979	34,965,487
Inversiones Financieras a Largo Plazo	53,913,892	25,166,333	659,012	78,421,213	24,507,321
Derechos a Recibir Efectivo o Equivalentes a Largo Plazo	0	0	0	0	0
Bienes Inmuebles, Infraestructura y Construcciones en Proceso	0	0	0	0	0
Bienes Muebles	73,455,346	218,585	125,492	73,548,439	93,093
Activos Intangibles	0	16,815,574	0	16,815,574	16,815,574
Depreciación, Deterioro y Amortización Acumulada de Bienes	-51,408,746	50,978	6,501,479	-57,859,247	-6,450,501
Activos Diferidos	0	0	0	0	0
Estimación por Pérdida o Deterioro de Activos no Circulantes	0	0	0	0	0
Otros Activos no Circulantes	0	0	0	0	0

Bajo protesta de decir verdad declaramos que los Estados Financieros y sus Notas son razonablemente correctos y son responsabilidad del emisor.



Autorizó: L.C. Yanely Concepción García Ibarra
Directora Ejecutiva de Presupuesto y Finanzas



Elaboró: C.P. José Luis Beltrán Acosta
Coordinador General de Contabilidad Gubernamental

Tabla 2.2.7. Estado Analítico de la Deuda y Otros Pasivos Al 31 de diciembre de 2023 (pesos)

Cuenta Pública 2023

Cuenta Pública 2023
ESTADO ANALÍTICO DE LA DEUDA Y OTROS PASIVOS
DEL 1o. DE ENERO AL 31 DE DICIEMBRE DE 2023
(PESOS)

Ente Público: **Comisión Federal de Competencia Económica**

Concepto	Moneda de Contratación	Institución o País Acreedor	Saldo Inicial del Periodo	Saldo Final del Periodo
DEUDA PÚBLICA				
Corto Plazo				
Deuda Interna				
Instituciones de Crédito			0	0
Títulos y Valores			0	0
Arrendamientos Financieros			0	0
Deuda Externa				
Organismos Financieros Internacionales			0	0
Deuda Bilateral			0	0
Títulos y Valores			0	0
Arrendamientos Financieros			0	0
Subtotal Corto Plazo			0	0
Largo Plazo				
Deuda Interna				
Instituciones de Crédito			0	0
Títulos y Valores			0	0
Arrendamientos Financieros			0	0
Deuda Externa				
Organismos Financieros Internacionales			0	0
Deuda Bilateral			0	0
Títulos y Valores			0	0
Arrendamientos Financieros			0	0
Subtotal Largo Plazo			0	0
Otros Pasivos	PESOS MEXICANOS	MÉXICO	46,931,623	39,610,089
Total Deuda y Otros Pasivos			46,931,623	39,610,089

Bajo protesta de decir verdad declaramos que los Estados Financieros y sus Notas son razonablemente correctos y son responsabilidad del emisor.


Autorizó: L.C. Yanelly Concepción García Ibarra
Directora Ejecutiva de Presupuesto y Finanzas


Elaboró: C.P. José Luis Beltrán Acosta
Coordinador General de Contabilidad Gubernamental

Tabla 2.2.8. Informe de Pasivos Contingentes Al 31 de diciembre de 2023 (pesos)

CUENTA PÚBLICA 2023

COMISIÓN FEDERAL DE COMPETENCIA ECONÓMICA
INFORME DE PASIVOS CONTINGENTES

Los pasivos contingentes registrados en los Estados Financieros corresponden a dieciséis juicios laborales que se encuentran en litigio, los cuales se registran en las cuentas de orden 7.4.1.1. Demandas Judiciales en proceso de resolución y 7.4.2.1. Resolución de Demandas en proceso judicial, cuya información obra en los expedientes de la Dirección General de Asuntos Contenciosos de la COFECE.


DEMANDAS JUDICIALES
COMISIÓN FEDERAL DE COMPETENCIA ECONÓMICA
 (Pesos)

Cuenta Contable	Nombre de la Cuenta	2023	2022
7.4.1.1.	Demandas judiciales en proceso de resolución	29,428,454.9	20,498,667.5
7.4.2.1.	Resolución de demandas en proceso judicial	-29,428,454.9	-20,498,667.5

FUENTE: Comisión Federal de Competencia Económica




Autorizó: L.C. Yanelly Concepción García Ibarra
 Directora Ejecutiva de Presupuesto y Finanzas



Elaboró: C.P. José Luis Beltrán Acosta
 Coordinador General de Contabilidad Gubernamental

Tabla 2.2.10. Notas a los Estados Financieros al 31 de diciembre de 2023 (pesos)



COMISIÓN FEDERAL DE COMPETENCIA ECONÓMICA
ÓRGANO AUTÓNOMO CONSTITUCIONAL
DIRECCIÓN GENERAL DE ADMINISTRACIÓN
DIRECCIÓN EJECUTIVA DE PRESUPUESTO Y FINANZAS

NOTAS A LOS ESTADOS FINANCIEROS

AL 31 DE DICIEMBRE DE 2023

Expresado en pesos

I. NOTAS DE DESGLOSE

NOTAS AL ESTADO DE SITUACIÓN FINANCIERA

➤ ACTIVO

❖ Efectivo y Equivalentes

Al cierre del período se cuenta con el importe de 825,342.0 pesos, que representa el 2.1% de la disponibilidad financiera en cuentas productivas de instituciones financieras, para el pago del pasivo circulante a corto plazo que se encuentra registrado en la contabilidad de la Comisión Federal de Competencia Económica (COFECE), de conformidad con la Ley General de Contabilidad Gubernamental y la Ley Federal de Presupuesto y Responsabilidad Hacendaria vigentes.

❖ Derechos a recibir Efectivo y Equivalentes

INVERSIONES EN VALORES GUBERNAMENTALES
COMISIÓN FEDERAL DE COMPETENCIA ECONÓMICA
(Pesos)

Fecha	Nombre	Vencimiento			
		90 días	180 días	365 días	Más de 365 días
	Total	38,784,747.3	0	0	0
31-dic-23	EMERGOB NC CONTRATO 2044329546	855.6	0	0	0
31-dic-23	EMERGOB NC CONTRATO 2044329368	38,783,891.7	0	0	0

FUENTE: Comisión Federal de Competencia Económica

El importe de 38,784,747.3 pesos se encuentra registrada en la cuenta 1.1.2.1. Inversiones Financieras de Corto Plazo, que representa el 97.9% de la disponibilidad financiera invertido en títulos gubernamentales a corto plazo, y que tiene como finalidad garantizar el pago del pasivo circulante de la COFECE.

Al 31 de diciembre de 2023, la cuenta 1.1.2.3. Deudores Diversos por Cobrar a Corto Plazo no presenta adeudos por comprobar.

❖ Inventarios

La COFECE no cuenta con **bienes disponibles para su transformación** al período que se reporta.

Tabla 2.2.10. Notas a los Estados Financieros al 31 de diciembre de 2023 (pesos)

❖ Almacenes

Se informa el importe de 268,624.8 pesos en la cuenta 1.1.5.1. Almacén de Materiales y Suministros de Consumo, valuado mediante el método de costo promedio, y conciliado contablemente con los reportes del Sistema de Inventarios de la Coordinación General de Recursos Materiales, Adquisiciones y Servicios de la COFECE.

Se determinó la aplicación del método de costo promedio para la valuación de inventarios, considerando el volumen de movimientos de inventarios.

❖ Inversiones Financieras

Al cierre del período, se muestra el saldo de 78,421,213.0 pesos en el rubro de Inversiones financieras a corto plazo del Estado de Situación Financiera, que corresponde a los fideicomisos denominados "Fondo para solventar las contingencias derivadas de juicios laborales de la Comisión Federal de Competencia Económica" y "Fondo de Administración de la Infraestructura y Equipamiento de la Comisión Federal de Competencia Económica", que se integra de acuerdo con lo siguiente:

INVERSIONES FINANCIERAS
COMISIÓN FEDERAL DE COMPETENCIA ECONÓMICA
(Pesos)

Fideicomiso	Saldo al 31 de diciembre de 2022	Aportaciones	Ingresos por intereses	Egresos	Saldo al 31 de diciembre de 2023
Fondo para solventar las contingencias derivadas de juicios laborales de la Comisión Federal de Competencia ^{1/}	18,444,956.6	0.0	1,926,754.9 _{3/}	325,558.6 _{4/}	20,046,152.9 _{5/}
Fondo de Administración de la Infraestructura y Equipamiento de la Comisión Federal de Competencia Económica	35,468,935.5	19,356,257.1 _{2/}	3,883,321.1 _{3/}	333,453.6 _{4/}	58,375,060.1 _{5/}

1/ Contrato de fideicomiso con el Banco Nacional del Ejército, Fuerza Aérea y Armada, S.N.C.
 2/ Aportación aprobada mediante el Acuerdo número COFECE-DGA/2023/00032.
 3/ Rendimientos generados en los fideicomisos.
 4/ Honorarios Fiduciarios del periodo por 601,012.2 pesos y pago de auditoría de los fideicomisos por 58,000.0 pesos.
 5/ Los saldos que se presentan corresponden a los saldos patrimoniales de los fideicomisos al cierre del periodo reportado.
 FUENTE: Comisión Federal de Competencia Económica

Tabla 2.2.10. Notas a los Estados Financieros al 31 de diciembre de 2023 (pesos)

❖ Bienes Muebles, Inmuebles e Intangibles

A continuación, se presenta la integración de los bienes muebles al 31 de diciembre de 2023, destacando que se encuentra debidamente conciliado con los registros contables, de conformidad con el acuerdo emitido por el CONAC.

BIENES MUEBLES
COMISIÓN FEDERAL DE COMPETENCIA ECONÓMICA
(Pesos)

Concepto	2023	2022
Total	73,548,439.4	73,455,345.6
Mobiliario y Equipo de Administración	33,919,897.2	33,923,887.4
Mobiliario y Equipo Educativo y Recreativo	1,291,306.2	1,291,306.2
Equipo e Instrumental Médico y de Laboratorio	397,754.2	384,104.2
Vehículos y Equipo de Transporte	12,510,493.9	12,510,493.9
Maquinaria, Otros Equipos y Herramientas	25,421,137.9	25,337,703.9
Colecciones, Obras de Arte y Objetos Valiosos	7,850.0	7,850.0

FUENTE: Comisión Federal de Competencia Económica

Producto de la conciliación contable-física se reporta el siguiente avance al 31 de diciembre de 2023.

CONCILIACIÓN DE BIENES MUEBLES
COMISIÓN FEDERAL DE COMPETENCIA ECONÓMICA
(Pesos)

Registro Contable	Valor relación de bienes	Diferencia
73,548,439.4	73,548,439.4	0.0

FUENTE: Comisión Federal de Competencia Económica

La COFECE registra contablemente la depreciación acumulada de bienes muebles utilizando el método de línea recta, conforme a los documentos normativos emitidos por el CONAC "ACUERDO POR EL QUE SE EMITEN LAS REGLAS ESPECÍFICAS DEL REGISTRO Y VALORACIÓN DEL PATRIMONIO" y los "PARÁMETROS DE ESTIMACIÓN DE VIDA ÚTIL", publicados en el Diario Oficial de la Federación el 13 de diciembre de 2011 y 15 de agosto de 2012, respectivamente, la cual asciende al importe de 56,462,587.8 pesos, al cierre del periodo.

Tabla 2.2.10. Notas a los Estados Financieros al 31 de diciembre de 2023 (pesos)

PORCENTAJES DE DEPRECIACIÓN COMISIÓN FEDERAL DE COMPETENCIA ECONÓMICA			
Cuenta	Concepto	Años de vida útil	Porcentaje anual
1.2.4	Bienes Muebles		
1.2.4.1	Mobiliario y Equipo de Administración		
1.2.4.1	Muebles de Oficina y Estantería	10	10.0%
.1			
1.2.4.1	Muebles, Excepto de Oficina Y Estantería	10	10.0%
.2			
1.2.4.1	Equipo de Cómputo y de Tecnologías de la Información	3	33.3%
.3			
1.2.4.1	Otros Mobiliarios y Equipos de Administración	10	10.0%
.9			
1.2.4.2	Mobiliario y Equipo Educativo y Recreativo		
1.2.4.2	Equipos y Aparatos Audiovisuales	3	33.3%
.1			
1.2.4.2	Aparatos Deportivos	5	20.0%
.2			
1.2.4.2	Cámaras Fotográficas y de Video	3	33.3%
.3			
1.2.4.2	Otro Mobiliario y Equipo Educativo y Recreativo	5	20.0%
.9			
1.2.4.3	Equipo e Instrumental Médico y de Laboratorio		
1.2.4.3	Equipo Médico y de Laboratorio	5	20.0%
.1			
1.2.4.3	Instrumental Médico y de Laboratorio	5	20.0%
.2			
1.2.4.4	Equipo de Transporte		
1.2.4.4	Automóviles y Equipo Terrestre	5	20.0%
.1			
1.2.4.4	Otros Equipos de Transporte	5	20.0%
.9			
1.2.4.6	Maquinaria, Otros Equipos y Herramientas		
1.2.4.6	Maquinaria y Equipo Agropecuario	10	10.0%
.1			
1.2.4.6	Maquinaria y Equipo Industrial	10	10.0%
.2			
1.2.4.6	Equipo de Comunicación y Telecomunicación	10	10.0%
.5			
1.2.4.6	Equipos de Generación Eléctrica, Aparatos y Accesorios Eléctricos	10	10.0%
.6			
1.2.4.6	Herramientas y Máquinas-Herramienta	10	10.0%
.7			
1.2.4.6	Otros Equipos	10	10.0%
.9			
1.2.4.7	Colecciones, obras de arte y objetos valiosos		
1.2.4.7	Colecciones, obras de arte y objetos valiosos	10	10.0%
.1			

FUENTE: Comisión Federal de Competencia Económica

Tabla 2.2.10. Notas a los Estados Financieros al 31 de diciembre de 2023 (pesos)

Al 31 de diciembre de 2023, la Comisión Federal de Competencia Económica no cuenta con **bienes inmuebles** registrados en el rubro de activo no circulante del Estado de Situación Financiera.

Al 31 de diciembre de 2023, la Comisión Federal de Competencia Económica reconoce en su patrimonio los **bienes intangibles** registrados ante el Instituto Nacional de Derechos de Autor para uso exclusivo de la COFECE denominados:

- a) Sistema Integral de Información de Competencia (SIIC).
- b) Sistema de Notificaciones Electrónicas de Concentraciones (SINEC).
- c) Sistema de Solicitud Electrónica de Licitaciones y Opiniones (SISELO).

ACTIVOS INTANGIBLES
COMISIÓN FEDERAL DE COMPETENCIA ECONÓMICA
(Pesos)

Concepto	2023	2022
Total	16,815,574.2	0.0
Software	0.0	0.0
Patentes, Marcas y Derechos	0.0	0.0
Concesiones y Franquicias	0.0	0.0
Licencias	0.0	0.0
Otros Activos Intangibles	16,815,574.2	0.0

FUENTE: Comisión Federal de Competencia Económica

Los sistemas SINEC, SIIC, SISELO, desarrollados por la Dirección Ejecutiva de Tecnologías de la Información y Comunicación, son necesarios para la operación sustantiva del Ente, ya que contribuyen en los procesos de investigaciones y seguimiento de solicitudes en materia de competencia económica y con ello, a dar cumplimiento a su mandato constitucional.

El reconocimiento de los bienes intangibles en el patrimonio de la Comisión se realizó una vez que se cumplieron los requisitos para obtener la titularidad de los derechos de autor de cada uno de los sistemas, así como la información suficiente de los elementos para determinar el valor de éstos.

Los costos asociados a los sistemas desarrollados incluyen pagos de contratos con proveedores, licencias y costos de horas hombre de las personas servidoras públicas que participaron en cada uno de los proyectos, y que asciende a un importe total de \$16,815,574.2.

El registro contable se efectuó en 2023 toda vez, que en ese ejercicio fiscal se tuvieron los elementos e información suficiente para su reconocimiento, esto en apego a lo dispuesto en el manual de Contabilidad Gubernamental para la Comisión, así como a la guía contabilizadora número 13, Bienes Inmuebles, Muebles e Intangibles.

Tabla 2.2.10. Notas a los Estados Financieros al 31 de diciembre de 2023 (pesos)

La COFECE registra contablemente la amortización acumulada de activos intangibles utilizando el método de línea recta, considerando los porcentajes establecidos en la Ley del Impuesto sobre la Renta, la cual asciende al importe de 1,396,659.5 pesos, al cierre del período.

**PORCENTAJES DE AMORTIZACIÓN
COMISIÓN FEDERAL DE COMPETENCIA ECONÓMICA**

Cuenta	Concepto	Años de vida útil	Porcentaje anual
1.2.5	Activos Intangibles		
1.2.5.1	Software	7	14.3%
1.2.5.2	Patentes, Marcas y Derechos	7	14.3%
1.2.5.3	Concesiones y Franquicias	7	14.3%
1.2.5.4	Licencias	7	14.3%
1.2.5.9	Otros Activos Intangibles	7	14.3%

FUENTE: Comisión Federal de Competencia Económica

Para efecto de realizar la amortización de los bienes intangibles, en congruencia con lo dispuesto en el documento técnico parámetros de estimación de vida útil, emitido por el CONAC, se consideró el criterio de aplicar el porcentaje de amortización del 15% señalado en la fracción III del artículo 33 de la Ley del Impuesto Sobre la Renta para los conceptos de otros gastos diferidos, a partir de su reconocimiento como activo intangible en el patrimonio de la Comisión.

❖ Estimaciones y Deterioros

No aplica para la COFECE.

❖ Otros Activos

Al 31 de diciembre de 2023, la Comisión Federal de Competencia Económica no cuenta con otros Activos que impacten en el Estado de Situación Financiera.

➤ PASIVO

❖ Cuentas y documentos por pagar

**CUENTAS POR PAGAR A CORTO PLAZO
COMISIÓN FEDERAL DE COMPETENCIA ECONÓMICA
(Pesos)**

Cuenta Contable	Nombre de la Cuenta	Total	Vencimiento			
			90 días	180 días	365 días	Más de 365 días
Total		39,610,089.3	39,610,089.3	0.0	0.0	0.0

Tabla 2.2.10. Notas a los Estados Financieros al 31 de diciembre de 2023 (pesos)

2.1.1.1	Servicios Personales por Pagar a Corto Plazo	5,580.0	5,580.0	0.0	0.0	0.0
2.1.1.2	Proveedores por Pagar a Corto Plazo	13,933,295.5	13,933,295.5	0.0	0.0	0.0
2.1.1.5	Transferencias Otorgadas por Pagar a Corto Plazo	50,000.0	50,000.0	0.0	0.0	0.0
2.1.1.7	Retenciones y Contribuciones por Pagar a Corto Plazo	3,112,215.1	3,112,215.1	0.0	0.0	0.0

CUENTAS POR PAGAR A CORTO PLAZO
COMISIÓN FEDERAL DE COMPETENCIA ECONÓMICA
(Pesos)

Cuenta Contable	Nombre de la Cuenta	Total	Vencimiento			
			90 días	180 días	365 días	Mayor de 365 días
2.1.1.8	Devoluciones de la Ley de Ingresos por Pagar a Corto Plazo	13,694,946.1	13,694,946.1	0.0	0.0	0.0
2.1.1.9	Otras Cuentas por Pagar a Corto Plazo	8,814,052.6	8,814,052.6	0.0	0.0	0.0

FUENTE: Comisión Federal de Competencia Económica

El pasivo de la COFECE asciende a 39,610,089.3 pesos, que se integra por:

Se provisiona en las cuentas 2.1.1.1 Servicios Personales por Pagar a Corto Plazo, 2.1.1.2 Proveedores por Pagar a Corto Plazo, 2.1.1.5 Transferencias Otorgadas por Pagar a Corto Plazo y 2.1.1.7. Contribuciones por Pagar a Corto Plazo el importe de 17,101,090.6 pesos a 90 días, que corresponde al pasivo circulante devengado al 31 de diciembre de 2023 como son adquisición de bienes, servicios de proveedores y pago a becarios pendiente de pago, retenciones y contribuciones por pagar (retenciones de ISR de sueldos y salarios, descuento voluntario de gastos médicos mayores, aguinaldo de las personas servidoras públicas de la COFECE, impuesto sobre nóminas y retenciones de ISR - IVA de servicios profesionales), provisiones de aportaciones patronales derivadas de servicios personales, los cuales son pagados oportunamente en las fechas establecidas.

Se provisiona en las cuentas 2.1.1.8 Devoluciones de la Ley de Ingresos por Pagar a Corto Plazo y 2.1.1.9 Otras Cuentas por Pagar a Corto Plazo el importe de 22,508,998.7 pesos a 90 días, que corresponde al reintegro de recursos presupuestales de ingresos excedentes por derechos, productos y aprovechamientos, así también, del remanente de operación de recursos del Presupuesto de Egresos de la Federación, en apego al artículo 54 de la Ley Federal de Presupuesto y Responsabilidad Hacendaria.

❖ Fondos y Bienes de Terceros en Garantía y/o Administración

Durante el ejercicio 2023, la COFECE no cuenta con información a revelar por los conceptos de **Fondos de Bienes de Terceros en Administración y/o en Garantía a corto y largo plazo**, así como, **Pasivos Diferidos y Otros**.

Tabla 2.2.10. Notas a los Estados Financieros al 31 de diciembre de 2023 (pesos)

❖ Pasivos Diferidos

Sin información que reportar.

❖ Provisiones

Sin información que reportar.

❖ Otros Pasivos

Sin información que reportar.

NOTAS AL ESTADO DE ACTIVIDADES

INGRESOS Y OTROS BENEFICIOS

➤ INGRESOS DE GESTIÓN

En el ejercicio 2023, la COFECE informó en el Módulo de Ingresos de la SHCP (MODIN) el importe de 35,306,369.0 pesos que corresponden a ingresos excedentes de los meses de enero a diciembre, derivados del cobro de derechos realizado a través del esquema e5cinco del SAT por concepto de recepción, estudio y trámite de concentraciones a que se refiere la Ley Federal de Competencia Económica, de conformidad con el artículo 77 y 77-A de la Ley Federal de Derechos vigente, que podrán incorporarse al presupuesto de la Comisión mediante ampliaciones líquidas que son aprobadas en el Módulo de Adecuaciones Presupuestarias de la SHCP (MAP) de conformidad con los artículos 47, 48, 51, 52 y 53 del ACUERDO por el que se emiten las Políticas Generales en Materia de Programación, Presupuestación, Aprobación, Ejercicio, Control y Evaluación del Gasto Público de la Comisión Federal de Competencia Económica y del artículo 20 de la Ley Federal de Presupuesto y Responsabilidad Hacendaria.

Al 31 de diciembre se realizaron ampliaciones líquidas al presupuesto de la COFECE por el importe de 35,306,369.0 pesos que corresponden a la captación de ingresos excedentes en el esquema e5cinco de los meses de enero a diciembre del ejercicio 2023, por concepto de recepción, estudio y trámite de concentraciones a que se refiere los artículos 77 y 77-A de la Ley Federal de Derechos, que se reconocen en el rubro de Ingresos por Venta de Bienes y Prestación de Servicios del Estado de Actividades, y se realizó el reintegro presupuestal por el importe de 4,203,960.2 pesos, reflejando el importe final de 31,102,408.8 pesos en el rubro de ingresos de gestión.

Se reconoció en la cuenta de Productos del rubro de Ingresos de Gestión el importe de 1,546.1 pesos, que corresponden a intereses generados en cuentas productivas del mes de enero a diciembre, de conformidad con los artículos 47, 48, 51, 52 y 53 del ACUERDO por el

Tabla 2.2.10. Notas a los Estados Financieros al 31 de diciembre de 2023 (pesos)

que se emiten las Políticas Generales en Materia de Programación, Presupuestación, Aprobación, Ejercicio, Control y Evaluación del Gasto Público de la Comisión Federal de Competencia Económica y del artículo 20 de la Ley Federal de Presupuesto y Responsabilidad Hacendaria; los cuales fueron reintegrados a la Tesorería de la Federación en apego al artículo 54 de la Ley Federal de Presupuesto y Responsabilidad Hacendaria.

➤ PARTICIPACIONES, APORTACIONES, TRANSFERENCIAS, ASIGNACIONES, SUBSIDIOS Y OTRAS AYUDAS

El Estado de Actividades refleja el importe total de 641,224,654.9 pesos en el rubro de Participaciones, Aportaciones, Transferencias, Asignaciones, Subsidios y Otras Ayudas que se integra por los ingresos del Presupuesto de Egresos de la Federación al mes de diciembre 2023 por 656,419,601.0 pesos menos la aplicación del importe de 1,500,000.0 pesos que corresponde al reintegro presupuestal efectuado a la Tesorería de la Federación por las medidas de austeridad al cuarto trimestre, de conformidad con los Lineamientos de Austeridad de la gestión de la Comisión Federal de Competencia Económica para el ejercicio fiscal 2023 y el importe de 13,694,946.1 pesos del remanente del presupuesto de egresos, que se reintegran a la Tesorería de la Federación en apego al artículo 54 de la Ley Federal de Presupuesto y Responsabilidad Hacendaria.

➤ OTROS INGRESOS Y BENEFICIOS

Se reconoce en el rubro de Otros Ingresos y Beneficios el importe de 26,582,523.1 pesos, que se integra por ingresos financieros por 5,810,076.0 pesos por intereses generados en los fideicomisos en los que participa la COFECE como fideicomitente en el ejercicio 2023, así como el importe de 3,931,417.3 pesos por intereses generados por inversiones de las disponibilidades financieras en papel gubernamental y 16,841,029.8 pesos en Otros Ingresos y Beneficios Varios que se integra por 13,066.6 pesos por el reconocimiento de la donación a título gratuito de un equipo de cómputo DELL por parte del proveedor Ofiproductos, SA de CV, que se utiliza en el área de recepción de la COFECE para el registro de visitantes, 12,389.0 pesos por donación de un equipo de cómputo del proveedor Hola Innovación, SA de CV, y 16,815,574.2 pesos por el reconocimiento de activos intangibles registrados ante el Instituto Nacional de Derechos de Autor para uso exclusivo de la COFECE.

GASTOS Y OTRAS PÉRDIDAS

El Estado de Actividades refleja un resultado del ejercicio por el importe de 34,682,684.6 pesos, el cual se obtiene principalmente por los recursos presupuestales ministrados en el rubro de Participaciones, Aportaciones, Transferencias, Asignaciones y Subsidios al cierre del período, menos los gastos de operación de servicios personales, materiales y suministros y servicios generales, así como también, por la ampliación de recursos de ingresos excedentes y la aplicación del registro de salidas de almacén, reconocimiento de la depreciación de bienes muebles, el registro de honorarios fiduciarios del fideicomiso en el que participa la COFECE y el reintegro de recursos presupuestales e ingresos excedentes por derechos, productos y aprovechamientos.

Tabla 2.2.10. Notas a los Estados Financieros al 31 de diciembre de 2023 (pesos)

Se realizaron gastos principalmente por el pago de servicios personales por el importe de 479,526,603.3 pesos que representa el 73.0% del gasto total para el funcionamiento de la COFECE.

La depreciación acumulada de bienes muebles y amortización de activos intangibles aplicada durante el presente ejercicio, asciende al importe de 6,495,221.5 pesos.

Se reconoce en el rubro de Otros gastos el importe de 655,197.7 pesos, que corresponden a honorarios fiduciarios en los que participa la COFECE al cierre del periodo que se informa, pago de auditoría del fideicomiso de juicios laborales y resultado neto de enajenación de bienes.

NOTAS AL ESTADO DE VARIACIÓN EN LA HACIENDA PÚBLICA

PATRIMONIO
COMISIÓN FEDERAL DE COMPETENCIA ECONÓMICA
(Pesos)

Cuenta Contable	Nombre de la Cuenta	2023	2022
3	Hacienda Pública/ Patrimonio	111,194,604.	1 76,511,919.5
3.1	Hacienda Pública/Patrimonio Contribuido		
3.1.1	Aportaciones	23,182,541.4	23,182,541.4
3.2	Hacienda Pública /Patrimonio Generado		
3.2.1	Resultados del ejercicio (Ahorro/ Desahorro)	34,682,684.6	30,172,288.1
3.2.2	Resultados de Ejercicios Anteriores	53,329,378.1	23,157,090.0

FUENTE: Comisión Federal de Competencia Económica

El patrimonio de la COFECE, refleja un incremento por el importe de 34,682,684.6 pesos con una variación del 45.3% respecto del ejercicio anterior, originado principalmente por los ingresos recibidos, ampliación de ingresos excedentes, gastos de operación, otros gastos y por la aplicación contable de la depreciación del activo fijo al cierre del ejercicio, conforme a los documentos normativos emitidos por el Consejo Nacional de Armonización Contable "ACUERDO POR EL QUE SE EMITEN LAS REGLAS ESPECÍFICAS DEL REGISTRO Y VALORACIÓN DEL PATRIMONIO" y los "PARÁMETROS DE ESTIMACIÓN DE VIDA ÚTIL", publicados en el Diario Oficial de la Federación el 13 de diciembre de 2011 y 15 de agosto de 2012, así también, por el reconocimiento de activos intangibles registrados ante el Instituto Nacional de Derechos de Autor para uso exclusivo de la COFECE.

Tabla 2.2.10. Notas a los Estados Financieros al 31 de diciembre de 2023 (pesos)

NOTAS AL ESTADO DE FLUJOS DE EFECTIVO

➤ EFECTIVO Y EQUIVALENTES

EFECTIVO Y EQUIVALENTES
COMISIÓN FEDERAL DE COMPETENCIA ECONÓMICA
(Pesos)

Cuenta Contable	Nombre de la Cuenta	2023	2022
	Total	825,342.0	1,563,003.9
1.1.1.1	Efectivo	0.0	0.0
1.1.1.2	Bancos/Tesorería	825,342.0	1,563,003.9
1.1.1.3	Bancos/Dependencias y Otros	0.0	0.0
1.1.1.4	Inversiones Temporales (Hasta 3 meses)	0.0	0.0
1.1.1.5	Fondos con Afectación Específica	0.0	0.0
1.1.1.6	Depósitos de Fondos de Terceros en Garantía y/o Administración	0.0	0.0
1.1.1.9	Otros Efectivos y Equivalentes	0.0	0.0

FUENTE: Comisión Federal de Competencia Económica

Los importes reflejados en el rubro de Efectivo y Equivalentes se encuentran depositados en cuentas productivas de la institución bancaria BBVA Bancomer, S.A.

Se presentan las actividades de inversión efectivamente pagadas:

ADQUISICIONES DE ACTIVIDADES DE INVERSIÓN EFECTIVAMENTE PAGADAS
COMISIÓN FEDERAL DE COMPETENCIA ECONÓMICA
(Pesos)

Cuenta Contable	Nombre de la Cuenta	2023	2022
	Total	0.0	0.0
	Bienes Inmuebles, Infraestructura y Construcciones en Proceso		
1.2.3.1	Terrenos	0.0	0.0
1.2.3.2	Viviendas	0.0	0.0
1.2.3.3	Edificios no habitacionales	0.0	0.0
1.2.3.4	Infraestructura	0.0	0.0
1.2.3.5	Construcciones en Proceso en Bienes de Dominio Público	0.0	0.0
1.2.3.6	Construcciones en Proceso en Bienes Propios	0.0	0.0
1.2.3.9	Otros Bienes Inmuebles	0.0	0.0

FUENTE: Comisión Federal de Competencia Económica

Al período que se reporta no se presentan adquisiciones de actividades de inversión efectivamente pagadas en el rubro Bienes Inmuebles, Infraestructura y Construcciones en Proceso.

Tabla 2.2.10. Notas a los Estados Financieros al 31 de diciembre de 2023 (pesos)

ADQUISICIONES DE ACTIVIDADES DE INVERSIÓN EFECTIVAMENTE PAGADAS
COMISIÓN FEDERAL DE COMPETENCIA ECONÓMICA
(Pesos)

Cuenta Contable	Nombre de la Cuenta	2023	2022
	Total	24,645,135.0	38,214,096.7
	Bienes Muebles		
1.2.4.1	Mobiliario y Equipo de Administración ^{1/ 2/}	40,730.1	1,272,133.8
1.2.4.2	Mobiliario y Equipo Educativo y Recreativo	0.0	25,020.7
1.2.4.3	Equipo e Instrumental Médico y de Laboratorio ^{2/}	13,650.0	5,036.0
1.2.4.4	Vehículos y Equipo de Transporte	0.0	0.0
1.2.4.5	Equipo de Defensa y Seguridad	0.0	0.0
1.2.4.6	Maquinaria, Otros Equipos y Herramientas ^{2/}	83,434.0	897,953.0
1.2.4.7	Colecciones, Obras de Arte y Objetos Valiosos	0.0	0.0
1.2.4.8	Activos Biológicos	0.0	0.0
	Otras Inversiones^{4/}	24,507,320.9	36,013,953.2

FUENTE: Comisión Federal de Competencia Económica

^{1/} Se reconoce en el rubro de Mobiliario y equipo de administración el importe de 13,066.6 pesos la donación a título gratuito de un equipo de cómputo DELL por parte del proveedor Ofiproductos, SA de CV, que se utiliza en el área de recepción de la COFECE para el registro de visitantes y 12,389.0 pesos por donación de un equipo de cómputo del proveedor Hola Innovación, SA de CV, así también, el importe de la depreciación relacionada a la enajenación de bienes muebles realizada en el ejercicio fiscal que se informa.

^{2/} Se reconoce en la adquisición de bienes muebles con cargo a recursos federales por el importe de 118,544.0 pesos: Mobiliario y equipo de administración 21,460.0 pesos, Equipo e instrumental Médico y de Laboratorio 13,650.0 pesos y Maquinaria, Otros Equipos y Herramientas 83,434.0 pesos.

^{3/} El importe de 24,507,320.9 pesos se integra por los movimientos relacionados a los fideicomisos en los que participa la COFECE por 5,810,076.0 pesos de intereses menos 659,012. 2 pesos de egresos en el período que se reporta, más la aportación realizada al Fideicomiso "Fondo de Administración de la Infraestructura y Equipamiento de la Comisión Federal de Competencia Económica" por el importe de 19,356,257.1 pesos.

Tabla 2.2.10. Notas a los Estados Financieros al 31 de diciembre de 2023 (pesos)

Se presenta la conciliación entre los flujos netos de operación y el resultado de Ahorro/Desahorro a la fecha de cierre.

CONCILIACIÓN DE FLUJOS NETOS DE OPERACIÓN
COMISIÓN FEDERAL DE COMPETENCIA ECONÓMICA
(Pesos)

Descripción	2023	2022
Resultados del Ejercicio Ahorro/Desahorro	34,682,684.6	30,172,288.1
Movimientos de partidas (o rubros)	6,495,221.6	5,680,389.5
Depreciación	6,495,221.6	5,680,389.5
Amortización	0.0	0.0
Incremento en las provisiones	0.0	0.0
Incremento en inversiones producido por revaluación	0.0	0.0
Ganancia/pérdida en venta de bienes muebles, inmuebles e intangibles	0.0	0.0
Incremento en cuentas por cobrar	0.0	0.0
Flujo de Efectivo Netos de las Actividades de Operación	41,177,906.2	35,852,677.6

Al 31 de diciembre de 2023, se observa un incremento en el rubro del Flujo de Efectivo Netos de las Actividades de Operación por el importe de 5,325,228.6 pesos, que se refleja principalmente por la aplicación de la depreciación de bienes muebles y el complemento de recursos realizado al Fideicomiso Público en el denominado "Fondo de Administración de la Infraestructura y Equipamiento de la Comisión Federal de Competencia Económica".

CONCILIACIÓN ENTRE LOS INGRESOS PRESUPUESTARIOS Y CONTABLES, ASÍ COMO ENTRE LOS EGRESOS PRESUPUESTARIOS Y CONTABLES

➤ **CONCILIACIÓN ENTRE LOS INGRESOS PRESUPUESTARIOS Y CONTABLES**

Se presenta la conciliación entre los ingresos presupuestarios y contables:

CONCILIACIÓN DE INGRESOS PRESUPUESTARIOS Y CONTABLES
COMISIÓN FEDERAL DE COMPETENCIA ECONÓMICA
(Pesos)

Descripción	Parcial	Total
1. Total de Ingresos Presupuestarios		676,258,481.0
2. Más ingresos contables no presupuestarios		26,582,523.1
2.1 Ingresos Financieros ^{1/}	9,741,493.3	
2.2 Incremento por variación de inventarios	0.0	
2.3 Disminución de estimaciones por pérdida o deterioro u obsolescencia	0.0	
2.4 Disminución del exceso de provisiones	0.0	
2.5 Otros ingresos y beneficios varios ^{2/}	16,841,029.8	

Tabla 2.2.10. Notas a los Estados Financieros al 31 de diciembre de 2023 (pesos)

CONCILIACIÓN DE INGRESOS PRESUPUESTARIOS Y CONTABLES
COMISIÓN FEDERAL DE COMPETENCIA ECONÓMICA
(Pesos)

Descripción	Parcial	Total
2.6 Otros ingresos contables no presupuestarios	0.0	
3. Menos ingresos presupuestarios no contables		3,931,417.3
3.1 Aprovechamientos Patrimoniales	0.0	
3.2 Ingresos derivados de financiamientos	0.0	
3.3 Otros Ingresos presupuestarios no contables ^{3/}	3,931,417.3	
4. Ingresos Contables (4 = 1 + 2 - 3)		698,909,586.8

1/ Se reconoce en el rubro de Ingresos Financieros, el importe de 5,810,076.0 pesos por concepto de intereses generados por los fideicomisos en los que participa la COFECE como fideicomitente y 3,931,417.3 pesos por productos generados en inversiones en valores gubernamentales.

2/ Se reconoce en el rubro de Otros Ingresos y beneficios varios, el importe de 16,841,029.8 pesos que se integra por el importe de 13,066.6 pesos por el reconocimiento de la donación a título gratuito de un equipo de cómputo DELL por parte del proveedor Ofiproductos, SA de CV, que se utiliza en el área de recepción de la COFECE para el registro de visitantes, 12,389.0 pesos por donación de un equipo de cómputo del proveedor Hola Innovación, SA de CV. y 16,815,574.2 pesos por el reconocimiento de activos intangibles registrados ante el Instituto Nacional de Derechos de Autor para uso exclusivo de la COFECE.

3/ Se reconoce en el rubro de Otros ingresos presupuestarios no contables, el importe de 3,931,417.3 pesos por productos y aprovechamientos que se presenta en el Estado Analítico de Ingresos reconocidos en el presupuesto de la COFECE de conformidad con los artículos 47, 48, 51, 52 y 53 del ACUERDO por el que se emiten las Políticas Generales en Materia de Programación, Presupuestación, Aprobación, Ejercicio, Control y Evaluación del Gasto Público de la Comisión Federal de Competencia Económica y del artículo 20 de la Ley Federal de Presupuesto y Responsabilidad Hacendaria.

FUENTE: Comisión Federal de Competencia Económica

➤ **CONCILIACIÓN ENTRE LOS EGRESOS PRESUPUESTARIOS Y CONTABLES**

Se presenta la conciliación entre los egresos presupuestarios y contables:

CONCILIACIÓN DE EGRESOS PRESUPUESTARIOS Y CONTABLES
COMISIÓN FEDERAL DE COMPETENCIA ECONÓMICA
(Pesos)

Descripción	Parcial	Total
1. Total de egresos presupuestarios		676,258,481.0
2. Menos egresos presupuestarios no contables		23,357,161.1
2.2 Materiales y Suministros	3,882,360.0	
2.3 Mobiliario y equipo de administración	21,460.0	
2.4 Mobiliario y equipo educacional y recreativo	0.0	
2.5 Equipo e instrumental médico y de laboratorio	13,650.0	
2.6 Vehículos y equipo de transporte	0.0	
2.8 Maquinaria, otros equipos y herramientas	83,434.0	
2.17 Inversiones en fideicomisos, mandatos y otros análogos	19,356,257.1	

Tabla 2.2.10. Notas a los Estados Financieros al 31 de diciembre de 2023 (pesos)

2.21 Otros Egresos Presupuestarios No Contables	0.0	
3. Más gastos contables no presupuestales		11,325,582.3
3.1 Estimaciones, depreciaciones, deterioros, obsolescencia y amortizaciones	6,495,221.5	
3.3 Disminución de inventarios	0.0	

**CONCILIACIÓN DE EGRESOS PRESUPUESTARIOS Y CONTABLES
COMISIÓN FEDERAL DE COMPETENCIA ECONÓMICA
(Pesos)**

Descripción	Parcial	Total
3.6 Otros Gastos ^{1/}	665,197.7	
3.7 Otros Gastos Contables No Presupuestales ^{2/}	4,165,163.1	
4. Total de Gasto Contable (4 = 1 - 2 + 3)		664,226,902.2

1/ Se reconoce en el rubro de Otros gastos el importe de 665,197.7 pesos concepto de honorarios fiduciarios y pago de servicios de auditoría al fideicomiso de juicios laborales.
2/ Se reconoce en el rubro de Otros Gastos Contables No Presupuestales el importe de 4,165,163.1 pesos del gasto de operación del capítulo 2000 que se refleja en el Estado de Actividades al cierre del período.
FUENTE: Comisión Federal de Competencia Económica

II. NOTAS DE MEMORIA (CUENTAS DE ORDEN)

➤ Cuentas de Orden Contables

❖ Juicios

**DEMANDAS JUDICIALES
COMISIÓN FEDERAL DE COMPETENCIA ECONÓMICA
(Pesos)**

Cuenta Contable	Nombre de la Cuenta	2023	2022
7.4.1.1.	Demandas judiciales en proceso de resolución	29,428,454.9	20,498,667.5
7.4.2.1.	Resolución de demandas en proceso judicial	-	-
		29,428,454.9	20,498,667.5

FUENTE: Comisión Federal de Competencia Económica

Los conceptos que se registran en las cuentas de orden 7.4.1.1. Demandas Judiciales en proceso de resolución y 7.4.2.1. Resolución de Demandas en proceso judicial, considerados como Pasivos contingentes, se basan en la información de dieciséis juicios laborales, cuya información obra en los expedientes de la Dirección General de Asuntos Contenciosos (DGAC) de la COFECE.

Tabla 2.2.10. Notas a los Estados Financieros al 31 de diciembre de 2023 (pesos)

En el ejercicio 2023, se observa un incremento del 43.6% el importe de los pasivos contingentes por demandas en proceso de resolución judicial, debido a la actualización de los importes estimados de laudos, sentencias definitivas a favor de la COFECE, pago de laudos y de las gestiones realizadas por la DGAC.

Con relación a "Pasivos Laborales asumidos en el ejercicio a reportar y anteriores", la COFECE no cuenta con información a revelar.

➤ CUENTAS DE ORDEN PRESUPUESTAL

❖ Ley de Ingresos

CUENTAS DE ORDEN DE INGRESOS
COMISIÓN FEDERAL DE COMPETENCIA ECONÓMICA
(Pesos)

Nombre de la cuenta	2023	2022
Ley de Ingresos Aprobada	656,419,601.0	616,125,143.0
Ley de Ingresos por Ejecutar	0.0	0.0
Modificaciones a la Ley de Ingresos Aprobada	19,838,880.0	9,772,752.9
Ley de Ingresos Devengada	676,258,481.0	625,897,895.9
Ley de Ingresos Recaudada	676,258,481.0	625,897,895.9

FUENTE: Comisión Federal de Competencia Económica

El importe de 676,258,481.0 pesos, corresponde al presupuesto de ingresos recibido de la Comisión Federal de Competencia Económica del mes de diciembre 2023, aprobado en el Presupuesto de Egresos de la Federación autorizado, la captación de ingresos excedentes por el cobro de derechos, productos y aprovechamientos y la aplicación de reintegros presupuestales en apego al artículo 54 de la Ley Federal de Presupuesto y Responsabilidad Hacendaria.

❖ Presupuesto de Egresos Modificado

PRESUPUESTO DE EGRESOS MODIFICADO
COMISIÓN FEDERAL DE COMPETENCIA ECONÓMICA
(Pesos)

Nombre de la cuenta	2023	2022
Total	676,258,481.0	625,897,895.9
Servicios personales	479,526,603.3	421,752,532.7
Materiales y suministros	3,882,360.1	4,796,147.5
Servicios generales	169,015,556.6	161,016,299.8
Transferencias, asignaciones, subsidios y otras ayudas	23,715,417.0	38,332,915.9
Gasto de Inversión	118,544.0	0.0

FUENTE: Comisión Federal de Competencia Económica

Tabla 2.2.10. Notas a los Estados Financieros al 31 de diciembre de 2023 (pesos)

Para el presente ejercicio se distribuye un 70.9% del presupuesto de egresos autorizado modificado a Servicios Personales, destacando la compensación garantizada y sueldo base y 29.1% para gasto corriente.

❖ Presupuesto de Egresos Devengado y Ejercido

**PRESUPUESTO DE EGRESOS DEVENGADO Y EJERCIDO
COMISIÓN FEDERAL DE COMPETENCIA ECONÓMICA
(Pesos)**

Nombre de la cuenta	2023	2022
Total	676,258,481.1	625,897,895.9
Servicios personales	479,526,603.3	421,752,532.7
Materiales y suministros	3,882,360.1	4,796,147.5
Servicios generales	169,015,556.6	161,016,299.8
Transferencias, asignaciones, subsidios y otras ayudas	23,715,417.1	38,332,915.9
Inversión	118,544.0	0.0

FUENTE: Comisión Federal de Competencia Económica

❖ Presupuesto de Egresos Pagado

**PRESUPUESTO DE EGRESOS PAGADO
COMISIÓN FEDERAL DE COMPETENCIA ECONÓMICA
(Pesos)**

Nombre de la cuenta	2023	2022
Total	659,159,275.8	608,490,047.3
Servicios personales	478,972,846.2	421,748,718.1
Materiales y suministros	3,847,924.9	4,249,725.0
Servicios generales	152,718,035.1	144,173,953.9
Transferencias, asignaciones, subsidios y otras ayudas	23,593,119.6	38,317,650.3
Inversión	27,350.0	0.0

FUENTE: Comisión Federal de Competencia Económica

La variación por el importe de 17,099,205.3 pesos entre el Presupuesto de egresos ejercido y el Presupuesto de egresos pagado del presente ejercicio, corresponde principalmente a la provisión de pasivo circulante al cierre del periodo que se informa.

III. NOTAS DE GESTIÓN ADMINISTRATIVA**1. INTRODUCCIÓN**

La COFECE para el ejercicio 2023 presenta su información financiera en apego a lo establecido en los artículos 46, 47, 49, 50, 51, 52, 54, 56, 57 y 58 de la Ley General de Contabilidad

Tabla 2.2.10. Notas a los Estados Financieros al 31 de diciembre de 2023 (pesos)

Gubernamental y artículo 5 fracción I inciso f) de la Ley Federal de Presupuesto y Responsabilidad Hacendaria. El presupuesto de la COFECE se registra conforme a los momentos contables del gasto en las etapas de aprobado, comprometido, devengado, ejercido y pagado que se enfoca al cumplimiento de los objetivos institucionales establecidos en el Plan Estratégico plurianual 2022-2025 y que deriva en el Plan Anual de Trabajo del ejercicio 2023 en quince acciones estratégicas que contribuirán al cumplimiento de los objetivos a largo plazo y metas anuales. Para ello, se fortalece con la recuperación de ingresos excedentes por concepto de derechos por la recepción, estudio y trámite de concentraciones a que se refiere el artículo 77 y 77-A de la Ley Federal de Derechos.

Por lo anterior y con el propósito de evaluar la información financiera y presupuestal en términos de los criterios de contabilidad enmarcados en la Ley General de Contabilidad Gubernamental y en cumplimiento al Objetivo Institucional "Consolidar un modelo organizacional de vanguardia", se contrató al Despacho de auditores Gossier, S.C. con la finalidad de dictaminar de los Estados Financieros y Presupuestales del ejercicio 2022, emitiendo una **opinión favorable** el 12 de julio de 2023.

2. PANORAMA ECONÓMICO Y FINANCIERO

La creación de la Comisión Federal de Competencia Económica como órgano regulador en materia económica en México, ha permitido promover la productividad y crecimiento económico a través de la política de competencia, así como el ejercicio de sus instrumentos legales para incrementar la competencia en los mercados, que se traduce en bienestar social reflejados en precios bajos, mejores bienes y servicios, y, en general, mayores alternativas de compra para el consumidor.

La competencia tiene también efectos positivos en otros ámbitos de relevancia nacional, tales como: (I) la integridad de los servidores públicos en los procedimientos de contratación de obras y adquisiciones gubernamentales, (II) las condiciones favorables para los emprendedores, (III) los alcances de la apertura comercial y (IV) el estado de derecho.

3. AUTORIZACIÓN E HISTORIA

Con la publicación en el Diario Oficial de la Federación el once de junio de dos mil trece del "Decreto por el que se reforman y adicionan diversas disposiciones de los artículos 6º, 7º, 27, 28, 78, 94 y 105 de la Constitución Política de los Estados Unidos Mexicanos en materia de telecomunicaciones", se crea la Comisión Federal de Competencia Económica, como un órgano autónomo, con personalidad jurídica y patrimonio propio, la cual entra en operación el día 10 de septiembre de 2013 con la integración de su órgano de gobierno y el traspaso de recursos presupuestales del ramo 10 Secretaría de Economía al ramo 41 Comisión Federal de Competencia Económica.

Tabla 2.2.10. Notas a los Estados Financieros al 31 de diciembre de 2023 (pesos)
4. ORGANIZACIÓN Y OBJETO SOCIAL**4.1. Objeto social**

Con el objeto de promover la cultura de la competencia en los distintos ámbitos económicos, políticos y sociales, la Comisión emite opiniones sobre el impacto que tienen los ordenamientos jurídicos en la competencia de los mercados, establece canales de comunicación con los Poderes Ejecutivo, Legislativo y Judicial en los tres niveles de gobierno. Celebra reuniones de trabajo y foros de discusión con agrupaciones de empresarios, asociaciones de profesionistas e instituciones académicas y desarrolla estrategias de comunicación dirigida a la sociedad en general.

4.2. Estructura Organizacional

De conformidad con el artículo 5 del Estatuto Orgánico de la Comisión Federal de Competencia Económica, el Pleno es el órgano supremo de decisión de la COFECE y se integra por siete Comisionados incluyendo al presidente, los cuales son designados por el Presidente de la República con la aprobación de la Cámara de Senadores.

De acuerdo con el artículo 4 del Estatuto Orgánico de la COFECE, para el ejercicio de sus funciones y el despacho de los asuntos que le competen, la Comisión contará con los órganos y unidades administrativas siguientes:

I. Pleno;

A. Directores Ejecutivos adscritos a los Comisionados;

II. Presidente;

A. Dirección General de Administración;

a. Director Ejecutivo de Recursos Humanos y Gestión de Talento;

b. Director Ejecutivo de Presupuesto y Finanzas;

c. Director Ejecutivo de Recursos Materiales, Adquisiciones y Servicios, y

d. Director Ejecutivo de Tecnologías de la Información y Comunicaciones.

B. Unidad de Planeación, Vinculación y Asuntos Internacionales;

a. Direcciones Generales de Coordinación:

1. De Promoción a la Competencia;

1.1. Director Ejecutivo de Análisis Regulatorio y Colaboración con el Sector Público.

2. De Planeación y Evaluación; y

2.1. Director Ejecutivo de Planeación y Evaluación.

3. De Comunicación Social

3.1. Director Ejecutivo de Comunicación Social.

b. Director Ejecutivo de Coordinación; y

Tabla 2.2.10. Notas a los Estados Financieros al 31 de diciembre de 2023 (pesos)

- c. Director Ejecutivo de Asuntos Internacionales.
- C. Director Ejecutivo de Presidencia.
- III. Autoridad Investigadora;
 - A. Direcciones Generales de Investigación:
 - a. De Inteligencia de Mercados;
 - 1. Directores Ejecutivos adscritos a la Dirección General de Inteligencia de Mercados.
 - b. De Investigaciones de Mercado;
 - 1. Directores Ejecutivos adscritos a la Dirección General de Investigaciones de Mercado.
 - c. De Investigaciones de Prácticas Monopólicas Absolutas; y
 - 1. Directores Ejecutivos adscritos a la Dirección General de Investigaciones de Prácticas Monopólicas Absolutas.
 - d. De Mercados Regulados.
 - 1. Directores Ejecutivos adscritos a la Dirección General de Mercados Regulados.
 - B. Oficina de Coordinación.
 - a. Directores Ejecutivos de la Oficina de Coordinación.
 - C. Directores Ejecutivos adscritos al Titular de la Autoridad Investigadora.
- IV. Secretaría Técnica;
 - A. Direcciones Generales Técnicas:
 - a. De Asuntos Jurídicos;
 - 1. Directores Ejecutivos adscritos a la Dirección General de Asuntos Jurídicos.
 - b. De Concentraciones; y
 - 1. Directores Ejecutivos adscritos a la Dirección General de Concentraciones.
 - c. De Estudios Económicos.
 - 1. Directores Ejecutivos adscritos a la Dirección General de Estudios Económicos.
 - B. Directores Ejecutivos adscritos a la Secretaría Técnica.
- V. Dirección General de Asuntos Contenciosos;
 - A. Directores Ejecutivos adscritos a la Dirección General de Asuntos Contenciosos.
- VI. Dirección General de Mercados Digitales;
 - A. Director Ejecutivo de Mercados Digitales.
- VII. Órgano Interno de Control;
- VIII. Unidad de Transparencia;

Tabla 2.2.10. Notas a los Estados Financieros al 31 de diciembre de 2023 (pesos)

- IX. Comité de Transparencia;
- X. Los Comités Calificadores a que se refiere el artículo 48 BIS de este Estatuto.
- XI. Delegaciones en el interior de la República Mexicana; y
- XII. Los demás órganos y unidades administrativas que determine el Pleno de la Comisión, de acuerdo con el presupuesto autorizado y según la estructura orgánica que para tales efectos sea aprobada.

4.3. Consideraciones Fiscales

La Comisión Federal de Competencia Económica se encuentra registrada ante el Servicio de Administración Tributaria en el Régimen Fiscal de las Personas Morales con Fines no Lucrativos con la actividad preponderante de Regulación y fomento federal del desarrollo económico.

La COFECE tributa conforme al Título III del Régimen de las Personas Morales No Lucrativas:

- Clave del Registro Federal de Contribuyentes CFD130910CH7
- Fecha de inscripción 10 de septiembre del 2013.
- Fecha de inicio de operaciones 10 de septiembre del 2013.
- Tiene la obligación de retener y enterar el impuesto y exigir la documentación que reúna los requisitos fiscales, cuando se hagan pagos de conformidad con el primer párrafo fracción V y párrafo quinto del artículo 86 de la Ley del Impuesto sobre la Renta.
- Es contribuyente del Impuesto al Valor Agregado (LIVA) conforme a los artículos 1, 1-A y 3, el cual entera conforme a lo dispuesto en el penúltimo párrafo del artículo 1-A del LIVA.

4.3.1. Obligaciones fiscales ante el Servicio de Administración Tributaria

- Declaración informativa mensual de Proveedores por tasas de IVA y IEPS (DIOT).
- Declaración y pago mensual de retenciones de IVA
- Declaración y pago provisional de ISR por las retenciones realizadas por arrendamiento de inmuebles
- Declaración y pago provisional de ISR por las retenciones realizadas por servicios profesionales
- Declaración y pago provisional de retenciones de ISR por asimilados a salarios
- Declaración y pago provisional de retenciones de ISR por Sueldos y Salarios
- Declaración anual de ISR donde informen sobre las retenciones por arrendamiento de inmuebles
- Declaración anual de ISR donde informen sobre las retenciones por sueldos y salarios y trabajadores asimilados a salarios

Tabla 2.2.10. Notas a los Estados Financieros al 31 de diciembre de 2023 (pesos)

- Declaración anual de ISR donde informen sobre los pagos y retenciones de servicios profesionales
- Declaración informativa anual de Subsidio al Empleo

4.3.2. Contables

El patrimonio de la COFECE se integra por el efectivo y equivalentes, derechos pendientes de recibir y bienes muebles y de consumo, que adquiriera para el cumplimiento de su objeto, incluyendo los que la Federación haya destinado para tal fin o para su uso exclusivo contemplados en la Ley Federal de Derechos e ingresos excedentes que podrán incorporarse de conformidad con el artículo 48 fracción IV de la Ley Federal de Competencia Económica.

La COFECE cuenta con un Programa Anual de Disposición Final de Bienes Muebles, con la finalidad de contar con bienes muebles y de consumo en óptimas condiciones, que le permita garantizar el cumplimiento de sus programas presupuestarios.

La COFECE llevará la contabilidad gubernamental y elaborará sus informes conforme a lo dispuesto en el artículo 2 de la Ley General de Contabilidad Gubernamental y el inciso f) del artículo 5 de la Ley Federal de Presupuesto y Responsabilidad Hacendaria.

4.3.3. Presupuestales

De conformidad con lo dispuesto en el artículo 5 de la Ley Federal de Presupuesto y Responsabilidad Hacendaria (LFPRH), para su tratamiento presupuestario la COFECE contará con las siguientes atribuciones:

- Aprobará sus proyectos de presupuesto y enviarlos a la Secretaría para su integración al proyecto de Presupuesto de Egresos, observando los criterios generales de política económica;
- Ejercerá sus presupuestos observando lo dispuesto en esta Ley, sin sujetarse a las disposiciones generales emitidas por la Secretaría y la Función Pública. Dicho ejercicio deberá realizarse con base en los principios de eficiencia, eficacia y transparencia y estarán sujetos a la normatividad, la evaluación y el control de los órganos correspondientes;
- Autorizará las adecuaciones a sus presupuestos sin requerir la autorización de la Secretaría, observando las disposiciones de esta Ley;
- Realizará sus pagos a través de sus respectivas tesorerías o sus equivalentes;
- Determinará los ajustes que correspondan en sus presupuestos en caso de disminución de ingresos, observando en lo conducente lo dispuesto en el artículo 21 de esta Ley;
- Autorizará erogaciones adicionales a las aprobadas en sus respectivos presupuestos, con cargo a los ingresos excedentes, de conformidad con el artículo 20 de la LFPRH.

Tabla 2.2.10. Notas a los Estados Financieros al 31 de diciembre de 2023 (pesos)

4.3.4. Fideicomisos, mandatos y análogos

La COFECE participa en dos fideicomisos denominados "Fondo para solventar las contingencias derivadas de juicios Laborales de La Comisión Federal de Competencia Económica" y "Fondo de Administración de la Infraestructura y Equipamiento de la Comisión Federal de Competencia Económica", registrados contablemente de conformidad con los "LINEAMIENTOS QUE DEBERAN OBSERVAR LOS ENTES PÚBLICOS PARA REGISTRAR EN LAS CUENTAS DE ACTIVO LOS FIDEICOMISOS SIN ESTRUCTURA ORGÁNICA Y CONTRATOS ANÁLOGOS, INCLUYENDO MANDATOS" emitidos por el Consejo Nacional de Armonización Contable (CONAC) y publicados en el Diario Oficial de la Federación (DOF) el día 2 de enero de 2013.

5. BASES DE PREPARACIÓN DE LOS ESTADOS FINANCIEROS

El 31 de diciembre de 2008 fue publicada en el Diario Oficial de la Federación la Ley General de Contabilidad Gubernamental (LGCG), que tiene como objeto establecer los criterios generales que regirán la Contabilidad Gubernamental y la emisión de información financiera que presentarán los entes públicos, con el fin de lograr su adecuada armonización.

El órgano de coordinación para la armonización de la contabilidad gubernamental es el Consejo Nacional de Armonización Contable (CONAC), el cual tiene por objeto la emisión de las normas contables y lineamientos para la generación de información financiera que aplicarán los entes públicos.

Conforme al numeral XIII del artículo 9 de la LGCG, los entes públicos dentro de los plazos establecidos adoptarán e implementarán, con carácter de obligatorio, en el ámbito de sus respectivas competencias, las decisiones que tome el consejo.

En este sentido la COFECE, presenta su información contable conforme al Manual de Contabilidad Gubernamental para la Comisión Federal de Competencia Económica, sustentado principalmente en los siguientes documentos técnicos normativos que le aplican a la COFECE y que fueron emitidos por el CONAC:

- Postulados Básicos de Contabilidad Gubernamental
- Marco Conceptual de la Contabilidad Gubernamental
- Plan de Cuentas
- Manual de Contabilidad Gubernamental
- Normas y metodología para la emisión de información financiera y Estructura de los Estados Financieros básicos del ente público y características de sus notas

En este sentido la COFECE, presenta su información contable conforme al Manual de Contabilidad Gubernamental para la Comisión Federal de Competencia Económica, sustentado

Tabla 2.2.10. Notas a los Estados Financieros al 31 de diciembre de 2023 (pesos)

principalmente en los documentos técnicos normativos que le aplican a la COFECE y que fueron emitidos por el CONAC.

De conformidad con los documentos técnicos para la preparación de Estados Financieros Contables, emitidos por el CONAC y publicados en el Diario Oficial de la Federación el 6 de octubre del 2014, se preparan los Estados Financieros y sus Notas de la Comisión Federal de Competencia Económica, considerando las mejoras en la información generada propuesta por el órgano de coordinación para la armonización contable.

El Sistema Contable, que utiliza la COFECE se denomina "GRP-SAP", el cual está diseñado acorde a los "Lineamientos dirigidos a asegurar que el Sistema de Contabilidad Gubernamental facilite el registro y control de los inventarios de bienes muebles e inmuebles de los entes públicos" y genera los Estados de Información Financiera conforme a las "Normas y Metodología para la emisión de información financiera y estructura de los estados financieros básicos del ente público y características de sus notas", ambos emitidos por el CONAC.

6. POLÍTICAS DE CONTABILIDAD SIGNIFICATIVAS

Valor Histórico Original

Los derechos, obligaciones y transformaciones patrimoniales que afecten económicamente al ente público deben ser cuantificados en términos monetarios y se registrarán al costo histórico en moneda nacional.

El costo histórico de las operaciones corresponde al monto erogado de su adquisición conforme a la documentación contable original justificativa y comprobatoria del gasto, o bien a su valor estimado o de avalúo en caso de ser producto de una donación o dación en pago. En consecuencia, los estados financieros se encuentran elaborados sobre la base del costo histórico devengado.

Reconocimientos de los efectos de la inflación

De conformidad con las Principales Reglas de Registro y Valcración del Patrimonio (Elementos Generales), todos los activos monetarios y no monetarios estarán sujetos a los reconocimientos de los efectos de la inflación según la norma particular relativa al entorno inflacionario que emitirá el CONAC.

Dentro del enfoque histórico es necesario el reconocimiento de los efectos de la inflación cuando exista un entorno inflacionario, de tal forma que las cifras que sirven de base para el reconocimiento inicial de los activos y pasivos no pierdan objetividad, por lo que, en su caso, se actualizará mediante el uso del Índice Nacional de Precios al Consumidor (INPC), por considerarse en la actualidad los más adecuados.

Tabla 2.2.10. Notas a los Estados Financieros al 31 de diciembre de 2023 (pesos)

De conformidad con el "ACUERDO por el que se reforman y adicionan las Reglas Específicas del Registro y Valoración del Patrimonio" emitido por el CONAC y publicado en el Diario Oficial de la Federación el 6 de octubre del 2014, se considera la aplicación de los efectos de la reexpresión de la información financiera en caso de existir un entorno inflacionario igual o superior del 100% acumulado durante los tres ejercicios anuales anteriores.

**COMISIÓN FEDERAL DE COMPETENCIA
ECONÓMICA**

Año	Inflación acumulada
Total	18.33%
2020	3.15%
2021	7.36%
2022	7.82%

FUENTE: Banco de México

Cuentas bancarias productivas

Los rendimientos generados en las cuentas bancarias productivas se informan a la Secretaría de Hacienda y Crédito Público mediante el Módulo de Ingresos (MODIN).

Derechos a recibir efectivo o equivalentes

Se registran en la cuenta de deudores diversos por cobrar a corto plazo, los adeudos de funcionarios públicos de la COFECE y asignación de fondos revolventes que se recuperan en su totalidad al cierre de cada ejercicio fiscal, a su valor nominal.

Almacenes

El control de las existencias de bienes de consumo se realiza a través del Sistema GRP-SAP Gestión de materiales, que permite controlar el registro de entradas y salidas de almacén por artículo, partida presupuestal y unidad responsable.

Se determinó la aplicación del método de costo promedio para la valuación de inventarios, considerando el volumen de movimientos de inventarios.

La Coordinación General de Recursos Materiales, Adquisiciones y Servicios adscrita a la Dirección General de Administración (CGRMAyS), se encarga de controlar los bienes de consumos de escaso o nulo movimiento, mediante el seguimiento al Programa Anual de Disposición Final de Bienes Muebles para el ejercicio en curso.

De conformidad con el artículo 27 de la LGCG, la CGRMAyS realiza el inventario físico cada seis meses, el cual deberá coincidir con los saldos contables presentados en las cuentas

Tabla 2.2.10. Notas a los Estados Financieros al 31 de diciembre de 2023 (pesos)

de activo correspondientes, para su posterior publicación en la página electrónica de la COFECE.

Bienes Muebles e Inmuebles

Los bienes muebles se encuentran registrados a su costo de adquisición conforme al artículo 23 de la LGCG, considerando cualesquier otros costos incurridos, asociados directa e indirectamente a la adquisición, los cuales se presentan como costos acumulados, de conformidad con el documento técnico aprobado por el CONAC denominado "Acuerdo por el que se emiten Principales Reglas de Registro y Valoración del Patrimonio (Elementos Generales)"

El control de los bienes muebles se realiza a través del sistema GRP-SAP Gestión de inventarios y el registro contable se realiza a valor histórico, considerando invariablemente los importes consignados en los documentos comprobatorios y justificativos originales.

La COFECE publica la actualización de su inventario de bienes muebles e inmuebles en su página de internet, cuando menos cada seis meses, atendiendo lo dispuesto en el artículo 27 de la LGCG.

Obligaciones derivadas de la relación laboral

Las indemnizaciones al personal que resulten por laudos emitidos o de sentencia definitiva dictada por la autoridad competente, se ejecutan a través del fideicomiso en el que participa la COFECE denominado "Fondo para solventar las contingencias derivadas de juicios laborales de la Comisión Federal de Competencia Económica".

Los derechos laborales del personal por jubilación, indemnización por vejez, cesantía en edad avanzada, son a cargo del Instituto de Seguridad y Servicios Sociales de los Trabajadores al Servicio del Estado (ISSSTE), ya que las relaciones laborales se regulan por el Apartado "B" del Artículo 123 Constitucional y su legislación reglamentaria.

Ingresos por transferencias del gobierno federal y gastos del ejercicio

Los ingresos de la COFECE provienen de transferencias del gobierno federal conforme al presupuesto de egresos autorizado en cada ejercicio fiscal, así como, por ingresos excedentes por el cobro de derechos por concepto de recepción, estudio y trámite de concentraciones a que se refiere la Ley Federal de Competencia Económica, de conformidad con el artículo 77 y 77-A de la Ley Federal de Derechos vigente, productos y aprovechamientos captado en las cuentas bancarias, los cuales podrán incorporarse al presupuesto de la Comisión mediante ampliación líquida aprobada en el Módulo de Adecuaciones Presupuestarias de La SHCP de conformidad con el artículo 20 de la Ley Federal de Presupuesto y

Tabla 2.2.10. Notas a los Estados Financieros al 31 de diciembre de 2023 (pesos)

Responsabilidad Hacendaria; para sufragar el costo de los programas sustantivos encomendados y los gastos de operación y de inversión.

7. POSICIÓN EN MONEDA EXTRANJERA Y PROTECCIÓN POR RIESGO CAMBIARIO

Sin información que revelar.

8. REPORTE ANALÍTICO DEL ACTIVO

Se presenta la tabla de años de vida útil y porcentajes de depreciación de los bienes muebles:

PORCENTAJES DE DEPRECIACIÓN COMISIÓN FEDERAL DE COMPETENCIA ECONÓMICA			
Cuenta	Concepto	Años de vida útil	Porcentaje anual
1.2.4	Bienes Muebles		
1.2.4.1	Muebles de Oficina y Estantería	10	10.0%
.1			
1.2.4.1	Muebles, Excepto de Oficina Y Estantería	10	10.0%
.2			
1.2.4.1	Equipo de Cómputo y de Tecnologías de la Información	3	33.3%
.3			
1.2.4.1	Otros Mobiliarios y Equipos de Administración	10	10.0%
.9			
1.2.4.2	Equipos y Aparatos Audiovisuales	3	33.3%
.1			
1.2.4.2	Aparatos Deportivos	5	20.0%
.2			
1.2.4	Bienes Muebles		
1.2.4.2	Cámaras Fotográficas y de Video	3	33.3%
.3			
1.2.4.2	Otro Mobiliario y Equipo Educativo y Recreativo	5	20.0%
.9			
1.2.4.3	Equipo Médico y de Laboratorio	5	20.0%
.1			
1.2.4.3	Instrumental Médico y de Laboratorio	5	20.0%
.2			
1.2.4.4	Automóviles y Equipo Terrestre	5	20.0%
.1			
1.2.4.4	Otros Equipos de Transporte	5	20.0%
.9			
1.2.4.6	Maquinaria y Equipo Agropecuario	10	10.0%
.1			
1.2.4.6	Maquinaria y Equipo Industrial	10	10.0%
.2			



Tabla 2.2.10. Notas a los Estados Financieros al 31 de diciembre de 2023 (pesos)

1.2.4.6	Equipo de Comunicación y	10	10.0%
.5	Telecomunicación		
1.2.4.6	Equipos de Generación Eléctrica,	10	10.0%
.6	Aparatos y Accesorios Eléctricos		
1.2.4.6	Herramientas y Máquinas-Herramienta	10	10.0%
.7			
1.2.4.6	Otros Equipos	10	10.0%
.9			
1.2.4.7	Colecciones, obras de arte y objetos	10	10.0%
.1	valiosos		

FUENTE: Comisión Federal de Competencia Económica

Se presenta la tabla de años de vida útil y porcentajes de amortización de los activos intangibles:

**PORCENTAJES DE AMORTIZACIÓN
COMISIÓN FEDERAL DE COMPETENCIA ECONÓMICA**

Cuenta	Concepto	Años de vida útil	Porcentaje anual
1.2.5	Activos Intangibles		
1.2.5.1	Software	7	14.3%
1.2.5.2	Patentes, Marcas y Derechos	7	14.3%
1.2.5.3	Concesiones y Franquicias	7	14.3%
1.2.5.4	Licencias	7	14.3%
1.2.5.9	Otros Activos Intangibles	7	14.3%

FUENTE: Comisión Federal de Competencia Económica

9. FIDEICOMISOS, MANDATOS Y ANÁLOGOS

Al 31 de diciembre de 2023, la COFECE participa en dos fideicomisos denominados "Fondo para solventar las contingencias derivadas de juicios laborales de la Comisión Federal de Competencia Económica" y "Fondo de Administración de la Infraestructura y Equipamiento de la Comisión Federal de Competencia Económica", celebrando los contratos respectivos con la fiduciaria denominada "Banco Nacional del Ejército, Fuerza Aérea y Armada, S.N.C.", publicando trimestralmente en el Diario Oficial de la Federación, los ingresos del periodo, rendimientos financieros; egresos; destino y saldo del fideicomiso de conformidad con el primer párrafo del artículo 12 de la Ley Federal de Presupuesto y Responsabilidad Hacendaria.

10. REPORTE DE RECAUDACIÓN

Sin información que revelar.

11. INFORMACIÓN SOBRE LA DEUDA Y EL REPORTE ANALÍTICO DE LA DEUDA

Tabla 2.2.10. Notas a los Estados Financieros al 31 de diciembre de 2023 (pesos)

Sin información que revelar.

12. CALIFICACIONES OTORGADAS

En el ejercicio 2022, la COFECE resultó ganadora del "Antitrust Writing Awards 2022", en la categoría de mejores normas no vinculantes en asuntos transfronterizos (Best Soft Law Cross-border Issues), por el documento "Una agenda coincidente de competencia para la prosperidad México y Estados Unidos", publicado en septiembre de 2022, en el cual, la Cofece hace un recuento de los análisis y principales recomendaciones que ha realizado para promover la competencia en mercados prioritarios de la economía mexicana.

La COFECE mantiene la calificación --con tendencia ascendente-- de tres estrellas y media (de cinco) en el Rating Enforcement 2019 de la publicación británica especializada Global Competition Review (GCR), referencia internacional que mide el desempeño y eficacia de las agencias antimonopolios más importantes del mundo.

La COFECE obtiene la recertificación Edge en Equidad de Género, Igualdad de Oportunidades y Seguridad en el Trabajo obteniendo nuevamente el nivel Move. En México existen 5 instituciones certificadas en este nivel (dos en el sector público y tres en el sector privado) y 92 a nivel mundial.

En noviembre del ejercicio 2020, la COFECE obtuvo el nivel oro en la certificación de la norma mexicana NMX-R-025-SCFI-2015 en igualdad laboral y no discriminación, lo que permite contar con mejores condiciones laborales para sus colaboradores y para el ejercicio 2022, la Dirección General de Administración obtiene la certificación internacional ISO/IEC 27001:2013/NMX-I-27001-NYCE-2015 en el Sistema de Gestión de Seguridad de la Información implementado por la Dirección Ejecutiva de Tecnologías de la Información.

13. PROCESO DE MEJORA

Políticas de control interno

La Comisión Federal de Competencia Económica contempla en la normateca de su página de internet, la publicación de las principales políticas en materia de administración, recursos humanos y gestión de talento, presupuesto y finanzas, adquisiciones, recursos materiales y servicios, tecnologías de la información y comunicaciones, así como del Órgano Interno de Control, que pueden consultarse en la liga <https://www.cofece.mx/publicaciones/normateca/>.

14. INFORMACIÓN POR SEGMENTOS

Sin información que revelar.

15. EVENTOS POSTERIORES AL CIERRE

Tabla 2.2.10. Notas a los Estados Financieros al 31 de diciembre de 2023 (pesos)

La Comisión Federal de Competencia Económica no cuenta con eventos posteriores al cierre del periodo.


16. PARTES RELACIONADAS

Sin información que revelar.


17. RESPONSABILIDAD SOBRE LA PRESENTACIÓN RAZONABLE DE LA INFORMACIÓN CONTABLE

Estas Notas son parte integrante de los Estados Financieros al 31 de diciembre de 2023.

Bajo protesta de decir verdad declaramos que los Estados Financieros y sus notas, son razonablemente correctos y son responsabilidad del emisor.



Elaboró: C.P. José Luis Beltrán
Acosta
Coordinador General de Contabilidad
Gubernamental



Autorizó: L.C. Yanelly Concepción García
Ibarra
Directora Ejecutiva de Presupuesto y
Finanzas

3. Informe analítico presupuestal al cierre del ejercicio fiscal 2023

En esta sección se presenta la información analítica del presupuesto que se revisó en el marco de la auditoría externa, el marco normativo aplicable, así como la opinión favorable derivada de este ejercicio de fiscalización.

3.1. Dictamen Presupuestal del Auditor Independiente

Durante el periodo del mes de abril a julio de 2024, el Auditor Independiente realizó la auditoría de los estados e información presupuestaria de la COFECE del ejercicio fiscal 2023, que comprenden los estados analítico de ingresos; analítico del presupuesto de egresos en clasificación administrativa; analítico del ejercicio del presupuesto de egresos en clasificación económica y por objeto del gasto; analítico del ejercicio del presupuesto de egresos en clasificación funcional programática, así como las notas explicativas a los estados e información financiera presupuestaria, respecto al cumplimiento con las disposiciones establecidas en la Ley General de Contabilidad Gubernamental, la Ley Federal de Presupuesto y Responsabilidad Hacendaria, el Manual de Contabilidad de COFECE; así como, la normativa emitida por el Consejo Nacional de Armonización Contable (CONAC) en cuanto al registro y preparación de dichos estados e información financiera presupuestaria.

Los estados e información presupuestaria de la COFECE para el ejercicio fiscal 2023 fueron elaborados en apego a la normativa aplicable:

- Ley General de Contabilidad Gubernamental.
- Ley Federal de Presupuesto y Responsabilidad Hacendaria.
- Manual de Contabilidad Gubernamental de la COFECE.
- Normatividad emitida por el CONAC.

El Auditor Independiente desarrolló la auditoría a estados e información presupuestaria 2023 de la COFECE, conforme a las Normas Internacionales de Auditoría, a fin de tener una revisión objetiva por parte de una entidad externa.

Opinión favorable del Auditor Independiente

El Auditor Independiente señala en su dictamen que:

“En nuestra opinión, los estados e información presupuestaria adjuntos de la Comisión Federal de Competencia Económica, Órgano Constitucional Autónomo, mencionados en el párrafo anterior, están preparados, en todos los aspectos materiales, de conformidad con las disposiciones establecidas en la Ley General de Contabilidad Gubernamental, la Ley Federal de Presupuesto y Responsabilidad Hacendaria, el Manual de Contabilidad de COFECE; así como, la normativa emitida por el Consejo Nacional de Armonización Contable en cuanto al registro y preparación de dichos estados e información financiera presupuestaria.” (Ver Tablas 3.2.1 a 3.2.6 y 3.3.1 a 3.3.5 en las secciones 3.2 Información presupuestaria y 3.3 Información programática, de este informe).

Documento del Informe del Auditor Independiente



Gossler, S.C.

Oficina Ciudad de México
Av. Miguel de Cervantes Saavedra
No. 193, Piso 7-702
Col. Granada, 11520
Miguel Hidalgo, Ciudad de México
Tel. +52 (55) 5344 5413

www.crowe.mx

**Al H. Pleno de la
Comisión Federal de Competencia Económica
Órgano Constitucional Autónomo**

Opinión favorable

Hemos auditado los estados e información financiera presupuestaria de la **Comisión Federal de Competencia Económica (COFECE)**, Órgano Constitucional Autónomo, correspondientes al ejercicio presupuestario comprendido del 1 de enero al 31 de diciembre de 2023, que comprenden los estados analítico de ingresos; analítico del presupuesto de egresos en clasificación administrativa; analítico del ejercicio del presupuesto de egresos en clasificación económica y por objeto del gasto; analítico del ejercicio del presupuesto de egresos en clasificación funcional programática, así como las notas explicativas a los estados e información financiera presupuestaria, respecto al cumplimiento con las disposiciones establecidas en la Ley General de Contabilidad Gubernamental, la Ley Federal de Presupuesto y Responsabilidad Hacendaria, el Manual de Contabilidad de COFECE; así como, la normativa emitida por el Consejo Nacional de Armonización Contable (CONAC) en cuanto al registro y preparación de dichos estados e información financiera presupuestaria.

En nuestra opinión, los estados e información presupuestaria adjuntos de la Comisión Federal de Competencia Económica, Órgano Constitucional Autónomo, mencionados en el párrafo anterior, están preparados, en todos los aspectos materiales, de conformidad con las disposiciones establecidas en la Ley General de Contabilidad Gubernamental, la Ley Federal de Presupuesto y Responsabilidad Hacendaria, el Manual de Contabilidad de COFECE; así como, la normativa emitida por el Consejo Nacional de Armonización Contable en cuanto al registro y preparación de dichos estados e información financiera presupuestaria.

Fundamento de la opinión

Hemos llevado a cabo nuestra auditoría de conformidad con las Normas Internacionales de Auditoría. Nuestras responsabilidades, de acuerdo con estas normas, se describen con más detalle en la sección "Responsabilidades del auditor sobre la auditoría de los estados e información financiera presupuestaria" de nuestro informe. Somos independientes de la entidad de conformidad con el Código de Ética Profesional del Instituto Mexicano de Contadores Públicos, A.C., junto con los requerimientos de ética que son aplicables a nuestra auditoría de los estados financieros presupuestarios en México, y hemos cumplido con las demás responsabilidades de ética de conformidad con esos requerimientos y con el Código de Ética Profesional. Consideramos que la evidencia de auditoría que hemos obtenido proporciona una base suficiente y apropiada para nuestra opinión.

Párrafo de énfasis base de preparación y utilización de este informe

Los estados e información financiera presupuestaria adjuntos, fueron preparados para cumplir con los requerimientos normativos gubernamentales a que está sujeta la entidad y para ser integrados en el Reporte de la Cuenta de Pública Federal, los cuales están presentados en los formatos que para tal



efecto fueron establecidos por la Unidad de Contabilidad Gubernamental de la Secretaría de Hacienda; consecuentemente, éstos pueden no ser apropiados para otra finalidad. Nuestra opinión no se modifica por esta cuestión.

Responsabilidades de la administración y de los encargados del gobierno de la entidad sobre los estados e información financiera presupuestaria

La administración es responsable de la preparación de los estados e información financiera presupuestaria adjunta de conformidad con las disposiciones establecidas en la Ley General de Contabilidad Gubernamental, la Ley Federal de Presupuesto y Responsabilidad Hacendaria, el Manual de Contabilidad de la COFECE; así como, la normativa emitida por el Consejo Nacional de Armonización Contable en cuanto al registro y preparación de dichos estados e información financiera presupuestaria, y del control interno que la administración consideró necesario para permitir la preparación de los estados e información financiera presupuestaria libre de incorrección material debida a fraude o error.

Los encargados del gobierno de la entidad son responsables de la supervisión del proceso de información financiera de la entidad.

Responsabilidades del auditor sobre la auditoría de los estados e información financiera presupuestaria

Nuestros objetivos son obtener una seguridad razonable sobre los estados financieros, en su conjunto, se encuentran libres de incorrección material, debido a fraude o error, y emitir un informe de auditoría que contiene nuestra opinión. Seguridad razonable es un alto nivel de seguridad, pero no es una garantía, de que una auditoría realizada de conformidad con las Normas Internacionales de Auditoría siempre detecte una incorrección material cuando existe. Las incorrecciones pueden deberse a fraude o error y son consideradas materiales si individualmente, o en su conjunto, puede preverse razonablemente que influyan en las decisiones económicas que los usuarios hacen basándose en los estados financieros.

Como parte de una auditoría de conformidad con las Normas Internacionales de Auditoría, aplicamos nuestro juicio profesional y mantenemos una actitud de escepticismo profesional durante toda la auditoría. También:

- Identificamos y evaluamos los riesgos de incorrección material en los estados financieros, debida a fraude o error, diseñamos y aplicamos los procedimientos de auditoría para responder a esos riesgos y obtener evidencia de auditoría suficiente y apropiada para obtener una base para nuestra opinión. El riesgo de no detectar una incorrección material debida a fraude es mayor que en el caso de una incorrección material, ya que el fraude puede implicar colusión, falsificación, manifestaciones intencionalmente erróneas, omisiones intencionales o la anulación del control interno.
- Obtenemos conocimiento del control interno importante para la auditoría con el fin de diseñar los procedimientos de auditoría que consideramos adecuados en las circunstancias, y no con la finalidad de expresar una opinión sobre la eficacia del control interno de la Entidad.
- Evaluamos lo apropiado de las políticas contables utilizadas y la razonabilidad de las estimaciones contables, así como las revelaciones hechas por la administración de la Entidad.



Nos comunicamos con los responsables del gobierno de la Entidad en relación, entre otras cuestiones, con el alcance planeado y el momento de realización de la auditoría y los hallazgos importantes de la revisión, así como cualquier deficiencia significativa en el control interno que identificamos durante nuestra auditoría.

Otra cuestión

La administración de la Entidad Gubernamental ha preparado un juego de estados financieros al y por el año terminado el 31 de diciembre de 2023 de conformidad con las disposiciones en materia de información financiera que están establecidas en la Ley General de Contabilidad Gubernamental, sobre los cuales emitimos una opinión favorable, con fecha 28 de junio de 2024, conforme a las Normas Internacionales de Auditoría.

GOSSLER, S.C.
Member Crowe Global

A handwritten signature in blue ink that reads "Hugo Vidals López".

C.P.C. Hugo Vidals López
Socio

Ciudad de México
Junio 28, 2024

3.2. Información presupuestaria

Tabla 3.2.1. Estado Analítico de Ingresos al 31 de diciembre de 2023 (pesos)

Cuenta Pública 2023

CUENTA PÚBLICA 2023
ESTADO ANALÍTICO DE INGRESOS
R41 COMISIÓN FEDERAL DE COMPETENCIA ECONÓMICA
(PESOS)

Rubro de Ingresos	INGRESO					DIFERENCIA (6 = 5 - 1)
	ESTIMADO	AMPLIACIONES Y REDUCCIONES	MODIFICADO	DEVENGADO	RECAUDADO	
	(1)	(2)	(3 = 1 + 2)	(4)	(5)	
Impuestos	0	0	0	0	0	0
Cuotas y Aportaciones de Seguridad Social	0	0	0	0	0	0
Contribuciones de Mejoras	0	0	0	0	0	0
Derechos	0	31,102,409	31,102,409	31,102,409	31,102,409	31,102,409
Productos	0	3,931,417	3,931,417	3,931,417	3,931,417	3,931,417
Aprovechamientos	0	0	0	0	0	0
Ingresos por Venta de Bienes, Prestación de Servicios y Otros Ingresos	0	0	0	0	0	0
Participaciones, Aportaciones, Convenios, Incentivos Derivados de la Colaboración Fiscal y Fondos Distintos de Aportaciones	0	0	0	0	0	0
Transferencias, Asignaciones, Subsidios y Subvenciones, y Pensiones y Jubilaciones	656,419,601	-15,194,946	641,224,655	641,224,655	641,224,655	-15,194,946
Ingresos Derivados de Financiamientos	0	0	0	0	0	0
Total^{1/}	656,419,601	19,838,880	676,258,481	676,258,481	676,258,481	19,838,880
				Ingresos Excedentes		19,838,880

Rubro de Ingresos	INGRESO					DIFERENCIA (6 = 5 - 1)
	ESTIMADO	AMPLIACIONES Y REDUCCIONES	MODIFICADO	DEVENGADO	RECAUDADO	
	(1)	(2)	(3 = 1 + 2)	(4)	(5)	
Ingresos del Poder Ejecutivo Federal o Estatal y de los Municipios	0	0	0	0	0	0
Impuestos	0	0	0	0	0	0
Cuotas y Aportaciones de Seguridad Social	0	0	0	0	0	0
Contribuciones de Mejoras	0	0	0	0	0	0
Derechos	0	0	0	0	0	0
Productos	0	0	0	0	0	0
Aprovechamientos	0	0	0	0	0	0
Participaciones, Aportaciones, Convenios, Incentivos Derivados de la Colaboración Fiscal y Fondos Distintos de Aportaciones	0	0	0	0	0	0
Transferencias, Asignaciones, Subsidios y Subvenciones, y Pensiones y Jubilaciones	0	0	0	0	0	0
Ingresos de los Entes Públicos de los Poderes Legislativo y Judicial, de los Órganos Autónomos y del Sector Paraestatal o Paramunicipal, así como de las Empresas Productivas del Estado	656,419,601	19,838,880	676,258,481	676,258,481	676,258,481	19,838,880
Cuotas y Aportaciones de Seguridad Social	0	0	0	0	0	0
Productos	0	3,931,417	3,931,417	3,931,417	3,931,417	3,931,417
Ingresos por Ventas de Bienes, Prestación de Servicios y Otros Ingresos	0	31,102,409	31,102,409	31,102,409	31,102,409	31,102,409
Transferencias, Asignaciones, Subsidios y Subvenciones, y Pensiones y Jubilaciones	656,419,601	-15,194,946	641,224,655	641,224,655	641,224,655	-15,194,946
Ingresos Derivados de Financiamiento	0	0	0	0	0	0
Ingresos Derivados de Financiamientos	0	0	0	0	0	0
Total^{1/}	656,419,601	19,838,880	676,258,481	676,258,481	676,258,481	19,838,880
				Ingresos Excedentes		19,838,880

1/ Las sumas parciales y total pueden no coincidir debido al redondeo.
Fuente: El ente público.

Tabla 3.2.2. Estado Analítico del Ejercicio del Presupuesto de Egresos en Clasificación Administrativa al 31 de diciembre de 2023 (pesos)

Cuenta Pública 2023

CUENTA PÚBLICA 2023
 ESTADO ANALÍTICO DEL EJERCICIO DEL PRESUPUESTO DE EGRESOS EN CLASIFICACIÓN ADMINISTRATIVA¹⁷
 41 COMISIÓN FEDERAL DE COMPETENCIA ECONÓMICA
 (PESOS)

DENOMINACIÓN	APROBADO	ADECUACIONES PRESUPUESTARIAS				MODIFICADO	DEVENGADO	PAGADO	EJERCICIO	ECONOMÍAS
		AMPLIACIONES LÍQUIDAS	REDUCCIONES LÍQUIDAS	AMPLIACIONES Y REDUCCIONES COMPENSADAS	MODIFICACIÓN NETA					
TOTAL	656,419,601	301,914,092	282,075,212		19,838,880	676,258,481	676,258,481	659,159,276	676,258,481	

¹⁷ Las sumas parciales y total pueden no coincidir debido al redondeo.
 Fuente: Presupuesto Aprobado y Modificado, sistemas globalizadores de la Secretaría de Hacienda y Crédito Público, Presupuesto Devengado, Pagado y Ejercicio, el ente público.



Tabla 3.2.3. Estado Analítico del Ejercicio del Presupuesto de Egresos en Clasificación Administrativa Armonizado al 31 de diciembre de 2023 (pesos)

Cuenta Pública 2023

CUENTA PÚBLICA 2023
ESTADO ANALÍTICO DEL EJERCICIO DEL PRESUPUESTO DE EGRESOS EN CLASIFICACIÓN ADMINISTRATIVA (ARMONIZADO)^{1/}
41 COMISIÓN FEDERAL DE COMPETENCIA ECONÓMICA
(PESOS)

CONCEPTO	APROBADO	AMPLIACIONES / (REDUCCIONES)	MODIFICADO	DEVENGADO	PAGADO ^{2/}	SUBEJERCICIO ^{3/}
	1	2 = (3-1)	3	4	5	6 = (3-4)
Presidente de la Comisión Federal de Competencia Económica	174,539,263	3,217,421	177,756,684	177,756,684	177,756,684	
Pleno de la Comisión Federal de Competencia Económica	121,423,550	9,055,635	130,479,185	130,479,185	130,479,185	
Contraloría Interna de la Comisión Federal de Competencia Económica	24,714,654	1,764,176	26,478,830	26,478,830	26,478,830	
Autoridad Investigadora	193,774,543	3,030,299	196,804,842	196,804,842	196,804,842	
Secretaría Técnica	141,967,591	2,771,349	144,738,940	144,738,940	144,738,940	
Total del Gasto	656,419,601	19,838,880	676,258,481	676,258,481	676,258,481	

1/ Las sumas parciales y total pueden no coincidir debido al redondeo.
2/ Corresponde al Ejercicio Presupuestario.
3/ Corresponde a las Economías Presupuestarias.
Fuente: Presupuesto Aprobado y Modificado, sistemas globalizadores de la Secretaría de Hacienda y Crédito Público, Presupuesto Devengado y Pagado, el ente público.



Tabla 3.2.4. Estado Analítico del Ejercicio del Presupuesto de Egresos en Clasificación Económica y por Objeto del Gasto al 31 de diciembre de 2023 (pesos)

Cuenta Pública 2023

CUENTA PÚBLICA 2023
ESTADO ANALÍTICO DEL EJERCICIO DEL PRESUPUESTO DE EGRESOS EN CLASIFICACIÓN ECONÓMICA Y POR OBJETO DEL GASTO^{1/}
41 COMISIÓN FEDERAL DE COMPETENCIA ECONÓMICA
(PESOS)

CLASIFICACIÓN ECONÓMICA OBJETO DEL GASTO DENOMINACIÓN	APROBADO	MODIFICADO	DEVENGADO	PAGADO	EJERCICIO	ECONOMÍAS
TOTAL	656,419,601	676,258,481	676,258,481	659,159,276	676,258,481	
Gasto Corriente	655,419,601	676,139,937	676,139,937	659,131,926	676,139,937	
Servicios Personales	475,595,186	479,526,603	479,526,603	478,972,846	479,526,603	
1000 Servicios personales	475,595,186	479,526,603	479,526,603	478,972,846	479,526,603	
1100 Remuneraciones al personal de carácter permanente	93,779,307	92,914,649	92,914,649	92,914,649	92,914,649	
1200 Remuneraciones al personal de carácter transitorio	206,400	17,181,424	17,181,424	17,180,275	17,181,424	
1300 Remuneraciones adicionales y especiales	58,556,121	56,838,634	56,838,634	56,329,262	56,838,634	
1400 Seguridad social	36,478,719	28,726,295	28,726,295	28,720,715	28,726,295	
1500 Otras prestaciones sociales y económicas	264,314,894	260,840,495	260,840,495	260,802,839	260,840,495	
1600 Previsiones	21,759,745					
1700 Pago de estímulos a servidores públicos	500,000	23,025,106	23,025,106	23,025,106	23,025,106	
Gasto De Operación	168,733,659	167,654,708	167,654,708	151,322,752	167,654,708	
2000 Materiales y suministros	5,661,566	3,882,360	3,882,360	3,847,925	3,882,360	
2100 Materiales de administración, emisión de documentos y artículos oficiales	3,252,238	2,585,167	2,585,167	2,559,676	2,585,167	
2200 Alimentos y utensilios	503,640	272,461	272,461	272,461	272,461	
2400 Materiales y artículos de construcción y de reparación	633,800	53,101	53,101	53,101	53,101	
2500 Productos químicos, farmacéuticos y de laboratorio	163,350	10,110	10,110	10,110	10,110	
2600 Combustibles, lubricantes y aditivos	599,871	515,000	515,000	510,000	515,000	
2700 Vestuario, blancos, prendas de protección y artículos deportivos		136,600	136,600	136,600	136,600	
2900 Herramientas, refacciones y accesorios menores	508,667	309,921	309,921	305,977	309,921	
3000 Servicios generales	163,072,093	163,772,348	163,772,348	147,474,827	163,772,348	
3100 Servicios básicos	14,178,808	13,462,659	13,462,659	12,855,598	13,462,659	
3200 Servicios de arrendamiento	85,345,706	88,605,599	88,605,599	80,198,998	88,605,599	
3300 Servicios profesionales, científicos, técnicos y otros servicios	26,710,887	28,382,726	28,382,726	24,641,145	28,382,726	
3400 Servicios financieros, bancarios y comerciales	6,518,666	6,304,429	6,304,429	6,304,429	6,304,429	
3500 Servicios de instalación, reparación, mantenimiento y conservación	7,802,789	6,322,307	6,322,307	5,728,397	6,322,307	
3600 Servicios de comunicación social y publicidad	4,427,896	2,405,563	2,405,563	2,007,916	2,405,563	
3700 Servicios de traslado y viáticos	5,352,236	4,302,376	4,302,376	4,296,590	4,302,376	
3800 Servicios oficiales		740,278	740,278	740,278	740,278	
3900 Otros servicios generales	12,735,105	13,246,410	13,246,410	10,701,476	13,246,410	
Otros De Corriente	11,090,756	28,958,625	28,958,625	28,836,328	28,958,625	
3000 Servicios generales	6,523,756	5,243,208	5,243,208	5,243,208	5,243,208	
3900 Otros servicios generales	6,523,756	5,243,208	5,243,208	5,243,208	5,243,208	
4000 Transferencias, asignaciones, subsidios y otras ayudas	4,567,000	23,715,417	23,715,417	23,593,120	23,715,417	

Tabla 3.2.4. Estado Analítico del Ejercicio del Presupuesto de Egresos en Clasificación Económica y por Objeto del Gasto al 31 de diciembre de 2023 (pesos)

Cuenta Pública 2023

CUENTA PÚBLICA 2023
ESTADO ANALÍTICO DEL EJERCICIO DEL PRESUPUESTO DE EGRESOS EN CLASIFICACIÓN ECONÓMICA Y POR OBJETO DEL GASTO^{1/}
41 COMISIÓN FEDERAL DE COMPETENCIA ECONÓMICA
(PESOS)

CLASIFICACIÓN ECONÓMICA OBJETO DEL GASTO DENOMINACIÓN	APROBADO	MODIFICADO	DEVENGADO	PAGADO	EJERCICIO	ECONOMÍAS
4400 Ayudas sociales	4,567,000	4,359,160	4,359,160	4,236,862	4,359,160	
4600 Transferencias a fideicomisos, mandatos y otros análogos		19,356,257	19,356,257	19,356,257	19,356,257	
Pensiones Y Jubilaciones						
Gasto De Inversión	1,000,000	118,544	118,544	27,350	118,544	
Inversión Física	1,000,000	118,544	118,544	27,350	118,544	
5000 Bienes muebles, inmuebles e intangibles	1,000,000	118,544	118,544	27,350	118,544	
5100 Mobiliario y equipo de administración	1,000,000	21,460	21,460	21,460	21,460	
5300 Equipo e instrumental médico y de laboratorio		13,650	13,650		13,650	
5600 Maquinaria, otros equipos y herramientas		83,434	83,434	5,890	83,434	

^{1/} Las sumas parciales y total pueden no coincidir debido al redondeo.
Fuente: Presupuesto Aprobado y Modificado, sistemas globalizadores de la Secretaría de Hacienda y Crédito Público. Presupuesto Devengado, Pagado y Ejercicio, el ente público.




Tabla 3.2.5. Estado Analítico del Ejercicio del Presupuesto de Egresos en Clasificación Económica Armonizado al 31 de diciembre de 2023 (pesos)

Cuenta Pública 2023

CUENTA PÚBLICA 2023
ESTADO ANALÍTICO DEL EJERCICIO DEL PRESUPUESTO DE EGRESOS EN CLASIFICACIÓN ECONÓMICA (ARMONIZADO)^{1/}
41 COMISIÓN FEDERAL DE COMPETENCIA ECONÓMICA
(PESOS)

CONCEPTO	APROBADO	AMPLIACIONES / (REDUCCIONES)	MODIFICADO	DEVENGADO	PAGADO ^{2/}	SUBEJERCICIO ^{3/}
	1	2 = (3-1)	3	4	5	6 = (3-4)
Gasto Corriente	655,419,601	20,720,336	676,139,937	676,139,937	676,139,937	
Gasto De Capital	1,000,000	-881,456	118,544	118,544	118,544	
Total del Gasto	656,419,601	19,838,880	676,258,481	676,258,481	676,258,481	

1/ Las sumas parciales y total pueden no coincidir debido al redondeo.

2/ Corresponde al Ejercicio Presupuestario.

3/ Corresponde a las Economías Presupuestarias.

Fuente: Presupuesto Aprobado y Modificado, sistemas globalizadores de la Secretaría de Hacienda y Crédito Público, Presupuesto Devengado y Pagado, el ente público.

Handwritten signatures and initials in blue ink.

Tabla 3.2.6. Estado Analítico del Ejercicio del Presupuesto de Egresos en Clasificación por Objeto del Gasto Armonizado al 31 de diciembre de 2023 (pesos)

Cuenta Pública 2023

CUENTA PÚBLICA 2023
ESTADO ANALÍTICO DEL EJERCICIO DEL PRESUPUESTO DE EGRESOS EN CLASIFICACIÓN POR OBJETO DEL GASTO (ARMONIZADO)^{2/}
41 COMISIÓN FEDERAL DE COMPETENCIA ECONÓMICA
(PESOS)

CONCEPTO	APROBADO	AMPLIACIONES / (REDUCCIONES)	MODIFICADO	DEVENGADO	PAGADO ^{3/}	SUBEJERCICIO ^{4/}
	1	2 = (3-1)	3	4	5	6 = (3-4)
Servicios personales	475,595,186	3,931,417	479,526,603	479,526,603	479,526,603	
Remuneraciones al personal de carácter permanente	93,779,307	-864,658	92,914,649	92,914,649	92,914,649	
Remuneraciones al personal de carácter transitorio	206,400	16,975,024	17,181,424	17,181,424	17,181,424	
Remuneraciones adicionales y especiales	58,556,121	-1,717,487	56,838,634	56,838,634	56,838,634	
Seguridad social	36,478,719	-7,752,424	28,726,295	28,726,295	28,726,295	
Otras prestaciones sociales y económicas	264,314,894	-3,474,399	260,840,495	260,840,495	260,840,495	
Previsiones	21,759,745	-21,759,745				
Pago de estímulos a servidores públicos	500,000	22,525,106	23,025,106	23,025,106	23,025,106	
Materiales y suministros	5,661,566	-1,779,206	3,882,360	3,882,360	3,882,360	
Materiales de administración, emisión de documentos y artículos oficiales	3,252,238	-667,071	2,585,167	2,585,167	2,585,167	
Alimentos y utensilios	503,640	-231,179	272,461	272,461	272,461	
Materiales y artículos de construcción y de reparación	633,800	-580,699	53,101	53,101	53,101	
Productos químicos, farmacéuticos y de laboratorio	163,350	-153,240	10,110	10,110	10,110	
Combustibles, lubricantes y aditivos	599,871	-84,871	515,000	515,000	515,000	
Vestuario, blancos, prendas de protección y artículos deportivos		136,600	136,600	136,600	136,600	
Herramientas, refacciones y accesorios menores	508,667	-198,746	309,921	309,921	309,921	
Servicios generales	169,595,849	-580,292	169,015,557	169,015,557	169,015,557	
Servicios básicos	14,178,808	-716,149	13,462,659	13,462,659	13,462,659	
Servicios de arrendamiento	85,345,706	3,259,893	88,605,599	88,605,599	88,605,599	
Servicios profesionales, científicos, técnicos y otros servicios	26,710,887	1,671,839	28,382,726	28,382,726	28,382,726	
Servicios financieros, bancarios y comerciales	6,518,666	-214,237	6,304,429	6,304,429	6,304,429	
Servicios de instalación, reparación, mantenimiento y conservación	7,802,789	-1,480,482	6,322,307	6,322,307	6,322,307	
Servicios de comunicación social y publicidad	4,427,896	-2,022,333	2,405,563	2,405,563	2,405,563	
Servicios de traslado y viáticos	5,352,236	-1,049,860	4,302,376	4,302,376	4,302,376	
Servicios oficiales		740,278	740,278	740,278	740,278	
Otros servicios generales	19,258,861	-769,243	18,489,618	18,489,618	18,489,618	
Transferencias, asignaciones, subsidios y otras ayudas	4,567,000	19,148,417	23,715,417	23,715,417	23,715,417	
Ayudas sociales	4,567,000	-207,840	4,359,160	4,359,160	4,359,160	
Transferencias a fideicomisos, mandatos y otros análogos		19,356,257	19,356,257	19,356,257	19,356,257	
Bienes muebles, inmuebles e intangibles	1,000,000	-881,456	118,544	118,544	118,544	
Mobiliario y equipo de administración	1,000,000	-978,540	21,460	21,460	21,460	
Equipo e instrumental médico y de laboratorio		13,650	13,650	13,650	13,650	
Maquinaria, otros equipos y herramientas		83,434	83,434	83,434	83,434	

Tabla 3.2.6. Estado Analítico del Ejercicio del Presupuesto de Egresos en Clasificación por Objeto del Gasto Armonizado al 31 de diciembre de 2023 (pesos)

Cuenta Pública 2023

CUENTA PÚBLICA 2023
 ESTADO ANALÍTICO DEL EJERCICIO DEL PRESUPUESTO DE EGRESOS EN CLASIFICACIÓN POR OBJETO DEL GASTO (ARMONIZADO)^{1/}
 4.1 COMISIÓN FEDERAL DE COMPETENCIA ECONÓMICA
 (PESOS)

CONCEPTO	APROBADO	AMPLIACIONES / (REDUCCIONES)	MODIFICADO	DEVENGADO	PAGADO ^{2/}	SUBEJERCICIO ^{3/}
	1	2 = (3-1)	3	4	5	6 = (3-4)
Total del Gasto	656,419,601	19,838,880	676,258,481	676,258,481	676,258,481	

1/ Las sumas parciales y total pueden no coincidir debido al redondeo.
 2/ Corresponde al Ejercicio Presupuestario.
 3/ Corresponde a las Economías Presupuestarias.
 Fuente: Presupuesto Aprobado y Modificado, sistemas globalizadores de la Secretaría de Hacienda y Crédito Público, Presupuesto Devengado y Pagado, el ente público.

Handwritten signature and initials.

Tabla 3.3.1. Estado Analítico del Ejercicio del Presupuesto de Egresos en Clasificación Funcional Programática al 31 de diciembre de 2023 (pesos)

Cuenta Pública 2023

CUENTA PÚBLICA 2023
ESTADO ANALÍTICO DEL EJERCICIO DEL PRESUPUESTO DE EGRESOS EN CLASIFICACIÓN FUNCIONAL-PROGRAMÁTICA^{1/}
41 COMISIÓN FEDERAL DE COMPETENCIA ECONÓMICA
(PESOS)

CATEGORÍAS PROGRAMÁTICAS						DENOMINACIÓN*	GASTO CORRIENTE					PENSIONES Y SUBSIDIOS	GASTO DE INVERSIÓN				TOTAL			
CI	FN	SF	AL	FP	UR		SERVICIOS PERSONALES	GASTO DE OPERACIÓN	SUBSIDIOS	DEBIDOS DE CORRIENTE	SUMA		INVERSIÓN FÍSICA	SUBSIDIOS	DEBIDOS DE INVERSIÓN	SUMA	TOTAL	ESTRUCTURA PORCENTUAL		
																		CORRIENTE	PENSIONES Y SUBSIDIOS	INVERSIÓN
						TOTAL APROBADO	475,595,184	168,733,659		11,090,754	655,419,601	1,000,000			1,000,000	456,419,601	99.8		0.2	
						TOTAL MODIFICADO	479,526,603	167,654,708		28,958,625	676,139,937	118,544			118,544	476,258,481	100.0		-0.2	
						TOTAL DÉVENGADO	479,526,603	167,654,708		28,958,625	676,139,937	118,544			118,544	476,258,481	100.0		-0.2	
						TOTAL EJERCICIO	479,526,603	167,654,708		28,958,625	676,139,937	118,544			118,544	476,258,481	100.0		-0.2	
						Porcentaje Ejec/Aprob	100.0	99.4		26.1	103.2				11.9	103.0				
						Porcentaje Ejec/Modif	100.0	100.0		100.0	100.0				100.0	100.0				
1						Gobierno														
1						Aprobado	18,253,700	6,115,197		345,757	24,714,654					24,714,654	100.0			
1						Modificado	18,750,387	7,577,353		145,200	26,472,940	5,890			5,890	26,478,830	100.0		-0.2	
1						Dévengado	18,750,387	7,577,353		145,200	26,472,940	5,890			5,890	26,478,830	100.0		-0.2	
1						Ejercicio	18,750,387	7,577,353		145,200	26,472,940	5,890			5,890	26,478,830	100.0		-0.2	
1						Porcentaje Ejec/Aprob	102.7	123.9		42.0	107.1				107.1	107.1				
1						Porcentaje Ejec/Modif	100.0	100.0		100.0	100.0				100.0	100.0				
1	3					Continuación de la Política de Gobierno														
1	3					Aprobado	18,253,700	6,115,197		345,757	24,714,654					24,714,654	100.0			
1	3					Modificado	18,750,387	7,577,353		145,200	26,472,940	5,890			5,890	26,478,830	100.0		-0.2	
1	3					Dévengado	18,750,387	7,577,353		145,200	26,472,940	5,890			5,890	26,478,830	100.0		-0.2	
1	3					Ejercicio	18,750,387	7,577,353		145,200	26,472,940	5,890			5,890	26,478,830	100.0		-0.2	
1	3					Porcentaje Ejec/Aprob	102.7	123.9		42.0	107.1				107.1	107.1				
1	3					Porcentaje Ejec/Modif	100.0	100.0		100.0	100.0				100.0	100.0				
1	3	04				Función Pública														
1	3	04				Aprobado	18,253,700	6,115,197		345,757	24,714,654					24,714,654	100.0			
1	3	04				Modificado	18,750,387	7,577,353		145,200	26,472,940	5,890			5,890	26,478,830	100.0		-0.2	
1	3	04				Dévengado	18,750,387	7,577,353		145,200	26,472,940	5,890			5,890	26,478,830	100.0		-0.2	
1	3	04				Ejercicio	18,750,387	7,577,353		145,200	26,472,940	5,890			5,890	26,478,830	100.0		-0.2	
1	3	04				Porcentaje Ejec/Aprob	102.7	123.9		42.0	107.1				107.1	107.1				
1	3	04				Porcentaje Ejec/Modif	100.0	100.0		100.0	100.0				100.0	100.0				
1	3	04	001			Función Pública y buen gobierno														
1	3	04	001			Aprobado	18,253,700	6,115,197		345,757	24,714,654					24,714,654	100.0			
1	3	04	001			Modificado	18,750,387	7,577,353		145,200	26,472,940	5,890			5,890	26,478,830	100.0		-0.2	
1	3	04	001			Dévengado	18,750,387	7,577,353		145,200	26,472,940	5,890			5,890	26,478,830	100.0		-0.2	
1	3	04	001			Ejercicio	18,750,387	7,577,353		145,200	26,472,940	5,890			5,890	26,478,830	100.0		-0.2	
1	3	04	001			Porcentaje Ejec/Aprob	102.7	123.9		42.0	107.1				107.1	107.1				
1	3	04	001			Porcentaje Ejec/Modif	100.0	100.0		100.0	100.0				100.0	100.0				
1	3	04	001	0001		Actividades de Apoyo a la Función Pública y Buen Gobierno														
1	3	04	001	0001		Aprobado	18,253,700	6,115,197		345,757	24,714,654					24,714,654	100.0			
1	3	04	001	0001		Modificado	18,750,387	7,577,353		145,200	26,472,940	5,890			5,890	26,478,830	100.0		-0.2	
1	3	04	001	0001		Dévengado	18,750,387	7,577,353		145,200	26,472,940	5,890			5,890	26,478,830	100.0		-0.2	
1	3	04	001	0001		Ejercicio	18,750,387	7,577,353		145,200	26,472,940	5,890			5,890	26,478,830	100.0		-0.2	
1	3	04	001	0001		Porcentaje Ejec/Aprob	102.7	123.9		42.0	107.1				107.1	107.1				
1	3	04	001	0001		Porcentaje Ejec/Modif	100.0	100.0		100.0	100.0				100.0	100.0				
1	3	04	001	0001	500	Carretera interna de la Comisión Federal de Competencia Económica														
1	3	04	001	0001	500	Aprobado	18,253,700	6,115,197		345,757	24,714,654					24,714,654	100.0			
1	3	04	001	0001	500	Modificado	18,750,387	7,577,353		145,200	26,472,940	5,890			5,890	26,478,830	100.0		-0.2	



Tabla 3.3.1. Estado Analítico del Ejercicio del Presupuesto de Egresos en Clasificación Funcional Programática al 31 de diciembre de 2023 (pesos)

Cuenta Pública 2023

CUENTA PÚBLICA 2023
ESTADO ANALÍTICO DEL EJERCICIO DEL PRESUPUESTO DE EGRESOS EN CLASIFICACIÓN FUNCIONAL-PROGRAMÁTICA^{1/}
41 COMISIÓN FEDERAL DE COMPETENCIA ECONÓMICA
(PESOS)

CATEGORÍAS PROGRAMÁTICAS							DENOMINACIÓN*	GASTO CORRIENTE					PENSIONES Y RELACIONES	GASTO DE INVERSIÓN				TOTAL	ESTRUCTURA PORCENTUAL		
FI	FN	SP	AL	PP	UR	SERVICIOS PERSONALES		GASTO DE OPERACIÓN	SUBSIDIOS	OTROS DE CORRIENTE	SUMA	INVERSIÓN FÍSICA		SUBSIDIOS	OTROS DE INVERSIÓN	SUMA	TOTAL		CORRIENTE	PENSIONES Y RELACIONES	INVERSIÓN
1	3	04	001	0001	500	Desarrollo		18,750,387	7,577,353	145,200	26,472,940						5,890		26,478,830	100.0	
1	3	04	001	0001	500	Ejercicio	18,750,387	7,577,353	145,200	26,472,940					5,890	26,478,830	100.0		-0		
1	3	04	001	0001	500	Porcentaje Ejec/Aprob	02.7	128.9	4.0	135.1					100.0	135.1			-0		
1	3	04	001	0001	500	Porcentaje Ejec/Modif	100.0	100.0	100.0	100.0					100.0	100.0			100.0		
3						Desarrollo Económico															
3						Aprobado	457,341,486	162,618,462	10,744,999	630,704,947	1,000,000				1,000,000	631,704,947	99.8		0.2		
3						Modificado	460,776,217	160,077,355	28,813,425	649,666,997	112,654				112,654	649,779,651	100.0		-0		
3						Derogado	460,776,217	160,077,355	28,813,425	649,666,997	112,654				112,654	649,779,651	100.0		-0		
3						Ejercicio	460,776,217	160,077,355	28,813,425	649,666,997	112,654				112,654	649,779,651	100.0		-0		
3						Porcentaje Ejec/Aprob	100.0	98.4	268.2	103.0	11.3				11.3	103.9			-0		
3						Porcentaje Ejec/Modif	100.0	100.0	100.0	100.0					100.0	100.0			-0		
3						Asuntos Económicos, Comerciales y Laborales en General															
3						Aprobado	457,341,486	162,618,462	10,744,999	630,704,947	1,000,000				1,000,000	631,704,947	99.8		0.2		
3						Modificado	460,776,217	160,077,355	28,813,425	649,666,997	112,654				112,654	649,779,651	100.0		-0		
3						Derogado	460,776,217	160,077,355	28,813,425	649,666,997	112,654				112,654	649,779,651	100.0		-0		
3						Ejercicio	460,776,217	160,077,355	28,813,425	649,666,997	112,654				112,654	649,779,651	100.0		-0		
3						Porcentaje Ejec/Aprob	100.0	98.4	268.2	103.0	11.3				11.3	103.9			-0		
3						Porcentaje Ejec/Modif	100.0	100.0	100.0	100.0					100.0	100.0			-0		
2	1	01				Asuntos Económicos y Comerciales en General															
2	1	01				Aprobado	457,341,486	162,618,462	10,744,999	630,704,947	1,000,000				1,000,000	631,704,947	99.8		0.2		
2	1	01				Modificado	460,776,217	160,077,355	28,813,425	649,666,997	112,654				112,654	649,779,651	100.0		-0		
2	1	01				Derogado	460,776,217	160,077,355	28,813,425	649,666,997	112,654				112,654	649,779,651	100.0		-0		
2	1	01				Ejercicio	460,776,217	160,077,355	28,813,425	649,666,997	112,654				112,654	649,779,651	100.0		-0		
2	1	01				Porcentaje Ejec/Aprob	100.0	98.4	268.2	103.0	11.3				11.3	103.9			-0		
2	1	01				Porcentaje Ejec/Modif	100.0	100.0	100.0	100.0					100.0	100.0			-0		
3	1	01	001			Actividades de Apoyo administrativo															
3	1	01	001			Aprobado	61,194,347	24,863,304	628,277	86,685,928	1,000,000				1,000,000	87,685,928	98.9		1.1		
3	1	01	001			Modificado	61,938,619	26,719,534	4,619,165	93,297,318	112,654				112,654	93,409,972	99.9		0.1		
3	1	01	001			Derogado	61,938,619	26,719,534	4,619,165	93,297,318	112,654				112,654	93,409,972	99.9		0.1		
3	1	01	001			Ejercicio	61,938,619	26,719,534	4,619,165	93,297,318	112,654				112,654	93,409,972	99.9		0.1		
3	1	01	001			Porcentaje Ejec/Aprob	101.7	107.5	-	107.6	11.3				11.3	108.5			-0		
3	1	01	001			Porcentaje Ejec/Modif	100.0	100.0	100.0	100.0					100.0	100.0			-0		
3	1	01	001	M001		Actividades de Apoyo Administrativo															
3	1	01	001	M001		Aprobado	61,194,347	24,863,304	628,277	86,685,928	1,000,000				1,000,000	87,685,928	98.9		1.1		
3	1	01	001	M001		Modificado	61,938,619	26,719,534	4,619,165	93,297,318	112,654				112,654	93,409,972	99.9		0.1		
3	1	01	001	M001		Derogado	61,938,619	26,719,534	4,619,165	93,297,318	112,654				112,654	93,409,972	99.9		0.1		
3	1	01	001	M001		Ejercicio	61,938,619	26,719,534	4,619,165	93,297,318	112,654				112,654	93,409,972	99.9		0.1		
3	1	01	001	M001		Porcentaje Ejec/Aprob	101.7	107.5	-	107.6	11.3				11.3	108.5			-0		
3	1	01	001	M001		Porcentaje Ejec/Modif	100.0	100.0	100.0	100.0					100.0	100.0			-0		
3	1	01	001	M001	100	Presidente de la Comisión Federal de Competencia Económica															
3	1	01	001	M001	100	Aprobado	61,194,347	24,863,304	628,277	86,685,928	1,000,000				1,000,000	87,685,928	98.9		1.1		
3	1	01	001	M001	100	Modificado	61,938,619	26,719,534	4,619,165	93,297,318	112,654				112,654	93,409,972	99.9		0.1		
3	1	01	001	M001	100	Derogado	61,938,619	26,719,534	4,619,165	93,297,318	112,654				112,654	93,409,972	99.9		0.1		
3	1	01	001	M001	100	Ejercicio	61,938,619	26,719,534	4,619,165	93,297,318	112,654				112,654	93,409,972	99.9		0.1		

Tabla 3.3.1. Estado Analítico del Ejercicio del Presupuesto de Egresos en Clasificación Funcional Programática al 31 de diciembre de 2023 (pesos)

Cuenta Pública 2023

CUENTA PÚBLICA 2023
ESTADO ANALÍTICO DEL EJERCICIO DEL PRESUPUESTO DE EGRESOS EN CLASIFICACIÓN FUNCIONAL-PROGRAMÁTICA 1/
41 COMISIÓN FEDERAL DE COMPETENCIA ECONÓMICA
(PESOS)

CATEGORÍAS PROGRAMÁTICAS						DENOMINACIÓN*	GASTO CORRIENTE					PERSONALES Y SUBALOCACIONES	GASTO DE INVERSIÓN				TOTAL			
FI	FN	SF	RI	RF	UR		SERVICIOS PERSONALES	GASTO DE OPERACIÓN	SUBSIDIOS	OTROS DE CORRIENTE	SUMA		INVERSIÓN FÍSICA	SUBSIDIOS	OTROS DE INVERSIÓN	SUMA	TOTAL	ESTRUCTURA PORCENTUAL		
																		CORRIENTE	PERSONALES Y SUBALOCACIONES	INVERSIÓN
3	1	01	002	M001	100	Porcentaje Ejer/Aprob	101.2	107.5		-9	107.6					106.5				
3	1	01	002	M001	100	Porcentaje Ejer/Modif	100.0	100.0		100.0	100.0				100.0	100.0				
3	1	01	003			Prevención y eliminación de prácticas y concentraciones monopólicas y demás restricciones a la competencia y libre concurrencia														
3	1	01	003			Aprobado	398,147,339	337,755,158		103,16,722	344,019,019					544,019,019	100.0			
3	1	01	003			Modificado	398,817,597	333,357,821		24,394,260	556,369,679					556,369,679	100.0			
3	1	01	003			Devengado	398,817,597	333,357,821		24,394,260	556,369,679					556,369,679	100.0			
3	1	01	003			Ejercicio	398,817,597	333,357,821		24,394,260	556,369,679					556,369,679	100.0			
3	1	01	003			Porcentaje Ejer/Aprob	100.7	98.8		238.2	102.1					102.3				
3	1	01	003			Porcentaje Ejer/Modif	100.0	100.0		100.0	100.0					100.0				
3	1	01	003	G006		Prevención y eliminación de prácticas y concentraciones monopólicas y demás restricciones a la competencia y libre concurrencia														
3	1	01	003	G006		Aprobado	348,677,855	313,277,821		8,557,283	476,462,961					476,462,961	100.0			
3	1	01	003	G006		Modificado	351,399,284	311,695,440		19,555,896	482,650,620					482,650,620	100.0			
3	1	01	003	G006		Devengado	351,399,284	311,695,440		19,555,896	482,650,620					482,650,620	100.0			
3	1	01	003	G006		Ejercicio	351,399,284	311,695,440		19,555,896	482,650,620					482,650,620	100.0			
3	1	01	003	G006		Porcentaje Ejer/Aprob	100.8	98.6		228.5	102.6					102.4				
3	1	01	003	G006		Porcentaje Ejer/Modif	100.0	100.0		100.0	100.0					100.0				
3	1	01	003	G006	100	Presidente de la Comisión Federal de Competencia Económica														
3	1	01	003	G006	100	Aprobado	8,639,544	7,795,547		1,862,186	33,297,277					33,297,277	100.0			
3	1	01	003	G006	100	Modificado	7,700,987	2,427,274		499,392	16,627,653					16,627,653	100.0			
3	1	01	003	G006	100	Devengado	7,700,987	2,427,274		499,392	16,627,653					16,627,653	100.0			
3	1	01	003	G006	100	Ejercicio	7,700,987	2,427,274		499,392	16,627,653					16,627,653	100.0			
3	1	01	003	G006	100	Porcentaje Ejer/Aprob	89.1	86.8		76.8	79.9					79.9				
3	1	01	003	G006	100	Porcentaje Ejer/Modif	100.0	100.0		100.0	100.0					100.0				
3	1	01	003	G006	205	Miembro de la Comisión Federal de Competencia Económica														
3	1	01	003	G006	200	Aprobado	92,675,134	26,614,360		2,134,056	121,423,550					121,423,550	100.0			
3	1	01	003	G006	200	Modificado	99,330,785	25,886,970		5,261,430	130,479,185					130,479,185	100.0			
3	1	01	003	G006	200	Devengado	99,330,785	25,886,970		5,261,430	130,479,185					130,479,185	100.0			
3	1	01	003	G006	200	Ejercicio	99,330,785	25,886,970		5,261,430	130,479,185					130,479,185	100.0			
3	1	01	003	G006	200	Porcentaje Ejer/Aprob	107.2	97.3		246.5	107.5					107.5				
3	1	01	003	G006	200	Porcentaje Ejer/Modif	100.0	100.0		100.0	100.0					100.0				
3	1	01	003	G006	600	Autoridad Investigadora														
3	1	01	003	G006	600	Aprobado	341,206,956	51,480,602		1,086,983	393,774,543					393,774,543	100.0			
3	1	01	003	G006	600	Modificado	339,042,775	51,069,386		6,692,682	396,804,842					396,804,842	100.0			
3	1	01	003	G006	600	Devengado	339,042,775	51,069,386		6,692,682	396,804,842					396,804,842	100.0			
3	1	01	003	G006	600	Ejercicio	339,042,775	51,069,386		6,692,682	396,804,842					396,804,842	100.0			
3	1	01	003	G006	600	Porcentaje Ejer/Aprob	98.5	99.2		101	101.6					101.6				
3	1	01	003	G006	600	Porcentaje Ejer/Modif	100.0	100.0		100.0	100.0					100.0				
3	1	01	003	G006	700	Secretaría Técnica														
3	1	01	003	G006	700	Aprobado	106,156,221	32,337,314		3,474,056	141,967,591					141,967,591	100.0			
3	1	01	003	G006	700	Modificado	105,324,736	32,331,831		7,302,393	144,738,940					144,738,940	100.0			

Tabla 3.3.1. Estado Analítico del Ejercicio del Presupuesto de Egresos en Clasificación Funcional Programática al 31 de diciembre de 2023 (pesos)

Cuenta Pública 2023

**CUENTA PÚBLICA 2023
ESTADO ANALÍTICO DEL EJERCICIO DEL PRESUPUESTO DE EGRESOS EN CLASIFICACIÓN FUNCIONAL-PROGRAMÁTICA^{1/}
41 COMISIÓN FEDERAL DE COMPETENCIA ECONÓMICA
(PESOS)**

CATEGORÍAS PROGRAMÁTICAS						DENOMINACIÓN*	GASTO CORRIENTE					PENSIONES Y RERUBRICACIONES	GASTO DE INVERSIÓN				TOTAL			
FI	FA	SP	AI	PP	UE		SERVICIOS PERSONALES	GASTO DE OPERACIÓN	SUBSIDIOS	OTROS DE CORRIENTE	SUMA		INVERSIÓN FÍSICA	SUBSIDIOS	OTROS DE INVERSIÓN	SUMA	TOTAL	ESTRUCTURA PORCENTUAL		
																		CORRIENTE	PENSIONES Y RERUBRICACIONES	INVERSIÓN
3	1	01	003	G006	700	Desempeño	105,324,736	32,311,811		7,102,393	144,738,940				144,738,940	100.0				
3	1	01	003	G006	700	Ejercicio	105,324,736	32,311,811		7,102,393	144,738,940				144,738,940	100.0				
3	1	01	003	G006	700	Porcentaje Ejec/Aprob	89.2	89.9		204.4	202.0				102.0					
3	1	01	003	G006	700	Porcentaje Ejec/Modif	100.0	100.0		100.0	100.0				100.0					
3	3	01	005	G007		Relacionar y la competencia económica en la agencia pública														
3	3	01	003	G007		Aprobado	47,469,284	14,527,335		1,559,439	73,556,058				73,556,058	100.0				
3	3	01	003	G007		Modificado	47,418,313	11,662,381		4,638,364	73,719,059				73,719,059	100.0				
3	3	01	004	G007		Desempeño	47,418,313	11,662,381		4,638,364	73,719,059				73,719,059	100.0				
3	3	01	003	G007		Ejercicio	47,418,313	11,662,381		4,638,364	73,719,059				73,719,059	100.0				
3	3	01	003	G007		Porcentaje Ejec/Aprob	89.9	88.3		297.4	100.2				100.2					
3	3	01	004	G007		Porcentaje Ejec/Modif	100.0	100.0		100.0	100.0				100.0					
3	-	01	003	G007	100	Presidente de la Comisión Federal de Competencia Económica y														
3	-	01	003	G007	100	Aprobado	47,469,284	14,527,335		1,559,439	73,556,058				73,556,058	100.0				
3	-	01	003	G007	100	Modificado	47,418,313	11,662,381		4,638,364	73,719,059				73,719,059	100.0				
3	-	01	003	G007	100	Desempeño	47,418,313	11,662,381		4,638,364	73,719,059				73,719,059	100.0				
3	-	01	003	G007	100	Ejercicio	47,418,313	11,662,381		4,638,364	73,719,059				73,719,059	100.0				
3	-	01	004	G007	100	Porcentaje Ejec/Aprob	89.9	88.3		297.4	100.2				100.2					
3	-	01	003	G007	100	Porcentaje Ejec/Modif	100.0	100.0		100.0	100.0				100.0					

^{1/} En algunas partidas y rubros el presupuesto no está dividido al historial. El símbolo "a" corresponde a presunptos menores a 100% o mayores a 500%.
^{2/} El rubro de Ejercicio incluye Presupuesto Fijado y MODIF.
 Fuente: Presupuesto Aprobado y Modificado, sistemas globalizadores de la Secretaría de Hacienda y Crédito Público; Presupuesto Desempeño y Ejercicio, el ente público.

Handwritten signatures and initials in blue ink.

Tabla 3.3.2. Estado Analítico del Ejercicio del Presupuesto de Egresos en Clasificación Funcional Armonizado al 31 de diciembre de 2023 (pesos)

Cuenta Pública 2023

CUENTA PÚBLICA 2023
ESTADO ANALÍTICO DEL EJERCICIO DEL PRESUPUESTO DE EGRESOS EN CLASIFICACIÓN FUNCIONAL (ARMONIZADO)^{1/}
41 COMISIÓN FEDERAL DE COMPETENCIA ECONÓMICA
(PESOS)

CONCEPTO	APROBADO	AMPLIACIONES / (REDUCCIONES)	MODIFICADO	DEVENGADO	PAGADO ^{2/}	SUBEJERCIO ^{3/}
	1	2 = (3-1)	3	4	5	6 = (3-4)
Gobierno	24,714,654	1,764,176	26,478,830	26,478,830	26,478,830	
Coordinación de la Política de Gobierno	24,714,654	1,764,176	26,478,830	26,478,830	26,478,830	
Desarrollo Económico	631,704,947	18,074,704	649,779,651	649,779,651	649,779,651	
Asuntos Económicos, Comerciales y Laborales en General	631,704,947	18,074,704	649,779,651	649,779,651	649,779,651	
Total del Gasto	656,419,601	19,838,880	676,258,481	676,258,481	676,258,481	

1/ Las sumas parciales y totales pueden no coincidir debido al redondeo.

2/ Corresponde al Ejercicio Presupuestario.

3/ Corresponde a las Economías Presupuestarias.

Fuente: Presupuesto Aprobado y Modificado, sistemas globalizadores de la Secretaría de Hacienda y Crédito Público, Presupuesto Devengado y Pagado, el ente público.




Tabla 3.3.3. Gasto por Categoría Programática al 31 de diciembre de 2023 (pesos)

Cuenta Pública 2023

CUENTA PÚBLICA 2023
GASTO POR CATEGORÍA PROGRAMÁTICA^{1/}
4.1 COMISIÓN FEDERAL DE COMPETENCIA ECONÓMICA
(PESOS)

PROGRAMA PRESUPUESTADO				DENOMINACIÓN ^{2/}	GASTO CORRIENTE					PREVISIONES Y EMISIONES	GASTO DE INVERSIÓN				TOTAL			
TIPO	GRUPO	MODALIDAD	PROG. GUBERNA		SERVICIOS PERSONALES	GASTO DE OPERACIÓN	SUBSIDIOS	DIFUSOS DE COBISTE	SUMAS		INVERSIÓN FÍSICA	SUBSIDIOS	OTROS DE INVERSIÓN	SUMAS	TOTAL	ESTRUCTURA PORCENTUAL	CORRIENTE	PREVISIONES Y EMISIONES
				Programas Federales														
				TOTAL APROBADO	475,595,186	168,733,659		11,090,756	655,419,601	1,000,000			1,000,000	656,419,601	99.8			0.2
				TOTAL MODIFICADO	479,526,603	167,654,708		28,958,625	676,139,937	118,544			118,544	676,258,481	100.0			-0.2
				TOTAL DEVENGADO	479,526,603	167,654,708		28,958,625	676,139,937	118,544			118,544	676,258,481	100.0			-0.2
				TOTAL EJERCICIO	479,526,603	167,654,708		28,958,625	676,139,937	118,544			118,544	676,258,481	100.0			-0.2
				Porcentaje Ejec/Aprob	100.8	99.4		261.1	103.2				11.9	103.0				
				Porcentaje Ejec/Modif	100.0	100.0		100.0	100.0				100.0	100.0				
1	2			Desempeño de las funciones														
1	2			Aprobado	396,147,139	137,755,158		10,116,732	544,019,019					544,019,019	100.0			
1	2			Modificado	398,817,597	133,357,821		24,194,260	556,369,679					556,369,679	100.0			
1	2			Devengado	398,817,597	133,357,821		24,194,260	556,369,679					556,369,679	100.0			
1	2			Ejercicio	398,817,597	133,357,821		24,194,260	556,369,679					556,369,679	100.0			
1	2			Porcentaje Ejec/Aprob	100.7	96.8		239.2	102.3					102.3				
1	2			Porcentaje Ejec/Modif	100.0	100.0		100.0	100.0					100.0				
1	2	G		Regulación y supervisión														
1	2	G		Aprobado	396,147,139	137,755,158		10,116,732	544,019,019					544,019,019	100.0			
1	2	G		Modificado	398,817,597	133,357,821		24,194,260	556,369,679					556,369,679	100.0			
1	2	G		Devengado	398,817,597	133,357,821		24,194,260	556,369,679					556,369,679	100.0			
1	2	G		Ejercicio	398,817,597	133,357,821		24,194,260	556,369,679					556,369,679	100.0			
1	2	G		Porcentaje Ejec/Aprob	100.7	96.8		239.2	102.3					102.3				
1	2	G		Porcentaje Ejec/Modif	100.0	100.0		100.0	100.0					100.0				
1	2	G	006	Prevención y eliminación de prácticas y concentraciones monopólicas y demás restricciones a la competencia y libre concurrencia														
1	2	G	006	Aprobado	348,677,855	113,227,823		8,557,283	470,462,961					470,462,961	100.0			
1	2	G	006	Modificado	351,399,284	111,693,440		19,555,896	482,650,620					482,650,620	100.0			
1	2	G	006	Devengado	351,399,284	111,693,440		19,555,896	482,650,620					482,650,620	100.0			
1	2	G	006	Ejercicio	351,399,284	111,693,440		19,555,896	482,650,620					482,650,620	100.0			
1	2	G	006	Porcentaje Ejec/Aprob	100.8	98.6		228.5	102.6					102.6				
1	2	G	006	Porcentaje Ejec/Modif	100.0	100.0		100.0	100.0					100.0				
1	2	G	007	Fuóduón a la competencia económica en la agenda pública														
1	2	G	007	Aprobado	47,418,313	24,662,381		1,559,419	73,556,058					73,556,058	100.0			
1	2	G	007	Modificado	47,418,313	24,662,381		4,618,364	73,719,059					73,719,059	100.0			
1	2	G	007	Devengado	47,418,313	24,662,381		4,618,364	73,719,059					73,719,059	100.0			
1	2	G	007	Ejercicio	47,418,313	24,662,381		4,618,364	73,719,059					73,719,059	100.0			
1	2	G	007	Porcentaje Ejec/Aprob	99.9	88.3		297.4	100.2					100.2				
1	2	G	007	Porcentaje Ejec/Modif	100.0	100.0		100.0	100.0					100.0				
1	3			Administrativos y de Apoyo														
1	3			Aprobado	79,448,047	30,978,501		974,034	111,400,582	1,000,000			1,000,000	11,240,583	99.1			0.9
1	3			Modificado	80,709,006	34,296,887		4,764,365	119,770,258	118,544			118,544	119,888,802	99.9			0.1
1	3			Devengado	80,709,006	34,296,887		4,764,365	119,770,258	118,544			118,544	119,888,802	99.9			0.1
1	3			Ejercicio	80,709,006	34,296,887		4,764,365	119,770,258	118,544			118,544	119,888,802	99.9			0.1
1	3			Porcentaje Ejec/Aprob	101.6	110.7		489.1	107.5				11.9	106.7				
1	3			Porcentaje Ejec/Modif	100.0	100.0		100.0	100.0				100.0	100.0				

Tabla 3.3.3. Gasto por Categoría Programática al 31 de diciembre de 2023 (pesos)

41 COMISION FEDERAL DE COMPETENCIA ECONOMICA
(PESOS)

PROGRAMA PRESUPUESTARIO				DENOMINACIÓN ^{1/}	GASTO CORRIENTE					FINANCIACIÓN Y EMISIONES	GASTO DE INVERSIÓN				TOTAL			
TIPO	GRUPO	MODALIDAD	PROG. GANA		SERVICIOS PERSONALES	GASTO DE OPERACIÓN	CURSOS ES	OTROS DE COMPROB	SUMA		INVERSIÓN FISCAL	SUBSIDIO	OTROS DE INVERSIÓN	SUMA	TOTAL	ESTRUCTURA PORCENTUAL		
																CONCRET	FINANCIACIÓN Y SUBSIDIOS	INVERSIÓN
1	3	M		Apoyo al proceso presupuestario y para mejorar la eficiencia institucional														
1	3	M		Aprobado	61,194,347	24,863,304		628,277	86,685,928	1,000,000			1,000,000	87,685,928	98.9		1.1	
1	3	M		Modificado	61,958,619	26,719,534		4,619,165	93,297,318		112,654		112,654	93,409,972	99.9		0.1	
1	3	M		Devengado	61,958,619	26,719,534		4,619,165	93,297,318		112,654		112,654	93,409,972	99.9		0.1	
1	3	M		Ejercicio	61,958,619	26,719,534		4,619,165	93,297,318		112,654		112,654	93,409,972	99.9		0.1	
1	3	M		Porcentaje Ejec/Aprob	101.2	107.5		-	107.6		11.3		11.3	106.5				
1	3	M		Porcentaje Ejec/Modif	100.0	100.0		100.0	100.0		100.0		100.0	100.0				
1	3	M	008	Actividades de Apoyo Administrativo														
1	3	M	008	Aprobado	61,194,347	24,863,304		628,277	86,685,928	1,000,000			1,000,000	87,685,928	98.9		1.1	
1	3	M	008	Modificado	61,958,619	26,719,534		4,619,165	93,297,318		112,654		112,654	93,409,972	99.9		0.1	
1	3	M	008	Devengado	61,958,619	26,719,534		4,619,165	93,297,318		112,654		112,654	93,409,972	99.9		0.1	
1	3	M	008	Ejercicio	61,958,619	26,719,534		4,619,165	93,297,318		112,654		112,654	93,409,972	99.9		0.1	
1	3	M	008	Porcentaje Ejec/Aprob	101.2	107.5		-	107.6		11.3		11.3	106.5				
1	3	M	008	Porcentaje Ejec/Modif	100.0	100.0		100.0	100.0		100.0		100.0	100.0				
1	3	O		Apoyo a la función pública y al mejoramiento de la gestión														
1	3	O		Aprobado	18,250,387	6,115,197		345,757	24,711,654					24,711,654	100.0			
1	3	O		Modificado	18,250,387	7,577,353		145,200	26,472,940		5,890		5,890	26,478,830	100.0		-	
1	3	O		Devengado	18,250,387	7,577,353		145,200	26,472,940		5,890		5,890	26,478,830	100.0		-	
1	3	O		Ejercicio	18,250,387	7,577,353		145,200	26,472,940		5,890		5,890	26,478,830	100.0		-	
1	3	O		Porcentaje Ejec/Aprob	102.7	123.9		42.0	107.1					107.1				
1	3	O		Porcentaje Ejec/Modif	100.0	100.0		100.0	100.0		100.0		100.0	100.0				
1	3	O	001	Actividades de Apoyo a la Función Pública y Buen Gobierno														
1	3	O	001	Aprobado	18,250,387	6,115,197		345,757	24,711,654					24,711,654	100.0			
1	3	O	001	Modificado	18,250,387	7,577,353		145,200	26,472,940		5,890		5,890	26,478,830	100.0		-	
1	3	O	001	Devengado	18,250,387	7,577,353		145,200	26,472,940		5,890		5,890	26,478,830	100.0		-	
1	3	O	001	Ejercicio	18,250,387	7,577,353		145,200	26,472,940		5,890		5,890	26,478,830	100.0		-	
1	3	O	001	Porcentaje Ejec/Aprob	102.7	123.9		42.0	107.1					107.1				
1	3	O	001	Porcentaje Ejec/Modif	100.0	100.0		100.0	100.0		100.0		100.0	100.0				

1/ Las cifras parciales y totales pueden no coincidir debido al redondeo. El símbolo -0- corresponde a porcentajes menores a 0.05% o mayores a 500%.
2/ Diferencia de Ejercicio en el Presupuesto Fijado y ADIFAS.
Fuente: Presupuesto Aprobado y Modificado, sistemas globalizadores de la Secretaría de Hacienda y Crédito Público, Presupuesto Devengado y Ejercicio, el rete público.

Tabla 3.3.4. Gasto por Categoría Programática Armonizado al 31 de diciembre de 2023 (pesos)

Cuenta Pública 2023

CUENTA PÚBLICA 2023
 GASTO POR CATEGORÍA PROGRAMÁTICA (ARMONIZADO)^{1/}
 41 COMISIÓN FEDERAL DE COMPETENCIA ECONÓMICA
 (PESOS)

CONCEPTO	APROBADO	AMPLIACIONES / (REDUCCIONES)	MODIFICADO	DEVENGADO	PAGADO ^{2/}	SUBEJERCICIO ^{3/}
	1	2 = (3-1)	3	4	5	6 = (3-4)
Programas Federales	656,419,601	19,838,880	676,258,481	676,258,481	676,258,481	
Desempeño de las Funciones	544,019,019	12,350,660	556,369,679	556,369,679	556,369,679	
Regulación y supervisión	544,019,019	12,350,660	556,369,679	556,369,679	556,369,679	
Administrativos y de Apoyo	112,400,582	7,488,220	119,888,802	119,888,802	119,888,802	
Apoyo al proceso presupuestario y para mejorar la eficiencia institucional	87,685,928	5,724,044	93,409,972	93,409,972	93,409,972	
Apoyo a la función pública y al mejoramiento de la gestión	24,714,654	1,764,176	26,478,830	26,478,830	26,478,830	
Total del Gasto	656,419,601	19,838,880	676,258,481	676,258,481	676,258,481	

1/ Las sumas parciales y total pueden no coincidir debido al redondeo.

2/ Corresponde al Ejercicio Presupuestario.

3/ Corresponde a las Economías Presupuestarias.

Fuente: Presupuesto Aprobado y Modificado, sistemas globalizadores de la Secretaría de Hacienda y Crédito Público, Presupuesto Devengado y Pagado, ef ente público.

Handwritten marks: a vertical line with a hook on the left and a stylized 'H' on the right.

Tabla 3.3.5. Análisis del Ejercicio del Presupuesto de Egresos al 31 de diciembre de 2023 (pesos)

CUENTA PÚBLICA 2023

ANÁLISIS DEL EJERCICIO DEL PRESUPUESTO DE EGRESOS
COMISIÓN FEDERAL DE COMPETENCIA ECONÓMICA

I. ESTADO ANALÍTICO DEL EJERCICIO DEL PRESUPUESTO DE EGRESOS POR CLASIFICACIÓN ECONÓMICA Y POR OBJETO DEL GASTO

En 2023 el **presupuesto ejercido** de la **Comisión Federal de Competencia Económica (COFECE o Comisión)** ascendió a 676,258.5 miles de pesos, superior en 3.0% con relación al presupuesto aprobado, debido principalmente por el mayor gasto presupuestario en el rubro de Otros de Corriente (161.1%).

Es relevante destacar que la COFECE registró en su presupuesto ampliaciones liquidas por 35,306.4 miles de pesos por derechos de notificación de concentraciones y por 7,849.9 miles de pesos por productos derivado de intereses generados en cuentas productivas e intereses por la inversión por títulos y valores gubernamentales, y por aprovechamientos por el cobro de penas convencionales a proveedores.

Asimismo, llevó a cabo la reducción de 1,500.0 miles de pesos al gasto de operación para cumplir con los Lineamientos de Austeridad de la gestión de la COFECE.

GASTO CORRIENTE

El **Gasto Corriente** observó un incremento de 3.2% con respecto al presupuesto aprobado. Su evolución por rubro se muestra a continuación:

- Las erogaciones en **Servicios Personales** resultaron superiores en 0.8% respecto al presupuesto aprobado, en virtud de la transferencia de recursos del capítulo de Servicios Generales provenientes de la captación de ingresos excedentes por productos generados en cuentas productivas y en la inversión por títulos y valores gubernamentales, para atender medidas extraordinarias derivadas del Manual que regula las remuneraciones de las personas servidoras públicas, y por el que se aprueba la estructura ocupacional de la Comisión Federal de Competencia Económica, publicado en el Diario Oficial de la Federación el 23 de enero de 2023.
 - ❖ Este capítulo considera 455 plazas de estructura ocupadas de 475 disponibles, así como 33 plazas eventuales y 7 contratos de honorarios asimilados.
 - ❖ Se dio cumplimiento al pago de sueldos y salarios, así como a las prestaciones patronales y de seguridad social, en apego al Manual de Remuneraciones mencionado.
- En el **Gasto de Operación** se registró un ejercicio del gasto menor en 0.6% en comparación con el presupuesto aprobado. Su evolución por capítulo de gasto se presenta a continuación:
 - ❖ El ejercicio presupuestario en **Materiales y Suministros** fue menor en 31.4% con relación al presupuesto aprobado, debido principalmente a ahorros generados derivado de la obtención de mejores precios en los procesos de licitación para la adquisición de materiales y suministros.
 - En este rubro se registró una reducción por 100.0 miles de pesos para cumplir con las medidas de ahorro establecidas en el Acuerdo por el que se emiten los *Lineamientos de Austeridad de la gestión de la Comisión Federal de Competencia Económica*.

Tabla 3.3.5. Análisis del Ejercicio del Presupuesto de Egresos al 31 de diciembre de 2023 (pesos)

CUENTA PÚBLICA 2023

- Se aplicó una reducción líquida por 1,679.2 miles de pesos como parte del reintegro del importe disponible del ejercicio fiscal 2023.
 - ❖ En *Servicios Generales* el presupuesto ejercido fue superior en 0.4% respecto al presupuesto aprobado, situación determinada principalmente por el ejercicio de los recursos destinados al cumplimiento de obligaciones contractuales en materia de arrendamiento, así como, por la realización de un diagnóstico integral de ciberseguridad de la infraestructura tecnológica de la Comisión.
 - Los recursos de este capítulo se destinaron especialmente para atender, entre otras, las siguientes necesidades: a) arrendamiento de inmueble; b) licenciamiento de software; c) servicio administrado de cómputo y multifuncionales; d) impuesto sobre nóminas; e) servicios de vigilancia; f) Internet; g) capacitación; h) servicio de limpieza; i) monitoreo legislativo; j) servicio de revisión, mejora y adecuación de flujos de los procesos de investigación de la Autoridad Investigadora y k) diagnóstico en ciberseguridad.
 - En este capítulo se registró una ampliación neta de 18,236.0 miles de pesos, resultado de la captación de 35,306.4 miles de pesos por derechos de notificación de concentraciones; de la obtención de 7,849.9 miles de pesos, por productos y aprovechamientos, y por la transferencia de recursos por 3,931.4 miles de pesos al capítulo 1000 Servicios personales. Además, se transfirieron recursos al capítulo 4000 Transferencias, asignaciones, subsidios y otras ayudas por 19,356.3 miles de pesos para incrementar el patrimonio del Fideicomiso denominado Fondo de administración de la infraestructura y equipamiento de la Comisión y 232.6 miles de pesos para la Jornada por la Competencia 2023. Adicionalmente, se registró una reducción de 1,400.0 miles de pesos para cumplir con las medidas de austeridad de la COFECE.
 - Finalmente, se aplicó una reducción líquida por 18,816.3 miles de pesos, la cual incluye ingresos excedentes, como parte del reintegro del importe disponible del ejercicio fiscal 2023 del capítulo de Servicios Generales.
- En el rubro de **Subsidios** no se presupuestaron recursos originalmente.
- El presupuesto ejercido en **Otros de Corriente** registró un incremento de 161.1% respecto al presupuesto aprobado, conforme a lo siguiente:
- ❖ Se registró una ampliación total de 19,588.9 miles de pesos, por la transferencia de 19,356.3 miles de pesos proveniente del capítulo 3000 Servicios Generales para incrementar el patrimonio del Fideicomiso Fondo de Administración de la Infraestructura y Equipamiento de la Comisión, provenientes de la captación de ingresos excedentes a que se refiere la Ley Federal de Derechos en sus artículos 77 y 77-A y por 232.6 miles de pesos en el marco de la Jornada por la Competencia 2023.
 - ❖ Los recursos de este rubro se destinaron para atender los programas de servicio social, becarios, prácticas profesionales, así como para eventos como el Programa COFECE Estudiantil de Verano 2023, Jornada por la Competencia 2023 y Desafío COFECE. Además, se destinaron para cumplir con obligaciones derivadas de resoluciones emitidas por autoridad competente.
 - ❖ Por otra parte, se aplicó una reducción líquida al capítulo de Transferencias, asignaciones, subsidios y otras ayudas por 440.5 miles de pesos como parte del reintegro del importe disponible del ejercicio fiscal 2023.

PENSIONES Y JUBILACIONES

No se presupuestaron recursos originalmente.




Tabla 3.3.5. Análisis del Ejercicio del Presupuesto de Egresos al 31 de diciembre de 2023 (pesos)

CUENTA PÚBLICA 2023

GASTO DE INVERSIÓN

El **Gasto de Inversión** fue inferior en 88.1% respecto al presupuesto aprobado, situación originada por el replanteamiento en la ejecución de programas de inversión derivado del cambio en los precios del mercado, a fin de asegurar las mejores condiciones en cuanto a precio, calidad, financiamiento, oportunidad y demás circunstancias pertinentes.

- En **Inversión Física** se registró un ejercicio de 118.5 miles de pesos, inferior en 88.1% respecto al presupuesto aprobado, como sigue:
 - ❖ En Bienes Muebles, Inmuebles e Intangibles se registró un ejercido por 118.5 miles de pesos principalmente por la adquisición de bienes relacionados con protección civil y accesibilidad para personas con discapacidad.
 - ❖ Se aplicó una reducción líquida por 881.5 miles de pesos como parte del reintegro del importe disponible del ejercicio fiscal 2023 del capítulo de Bienes Muebles, Inmuebles e Intangibles.
- En **Subsidios** no se presupuestaron recursos originalmente.
- En **Otros de Inversión** no se presupuestaron recursos originalmente.

II. ESTADO ANALÍTICO DEL EJERCICIO DEL PRESUPUESTO DE EGRESOS POR CLASIFICACIÓN FUNCIONAL PROGRAMÁTICA ^{1/}

Durante 2023 la COFECE ejerció su presupuesto a través de las **finalidades** 1 Gobierno y 3 Desarrollo Económico. La primera comprende la **función** 3 Coordinación de la Política de Gobierno; y la segunda considera la **función** 1 Asuntos Económicos, Comerciales y Laborales en General.

- La **finalidad 1 Gobierno** concentró 3.9% del ejercicio del presupuesto de la Comisión y fue mayor 7.1% respecto al aprobado.
 - ❖ A través de la **función 3 Coordinación de la Política de Gobierno** la COFECE realizó acciones encaminadas al cumplimiento de la rendición de cuentas oportuna, efectiva, transparente y cercana a la sociedad.
- La **finalidad 3 Desarrollo Económico** concentró 96.1% del ejercicio del presupuesto de la COFECE y fue mayor en 2.9% respecto del presupuesto aprobado.
 - ❖ A través de la **función 1 Asuntos Económicos, Comerciales y Laborales en General** la COFECE llevó a cabo actividades para vigilar, promover y garantizar la competencia y libre concurrencia en el país, para que los mercados funcionen eficientemente, en favor de los consumidores.

En 2023 la COFECE contó con 4 programas presupuestarios G006, G007, M001 y O001, en los cuales se ejercieron 676,258.5 miles de pesos, monto mayor en 3.0% al presupuesto aprobado.

^{1/} La COFECE cuenta con el Sistema de Evaluación del Desempeño Institucional (SEDI) el cual evalúa el avance en el cumplimiento de los objetivos del Plan Estratégico 2022-2025.




Tabla 3.3.5. Análisis del Ejercicio del Presupuesto de Egresos al 31 de diciembre de 2023 (pesos)

CUENTA PÚBLICA 2023

III. CONTRATACIONES POR HONORARIOS

En cumplimiento con lo dispuesto en el Artículo 69, fracción IV, último párrafo de la Ley Federal de Presupuesto y Responsabilidad Hacendaria, se proporciona la información sobre las contrataciones por honorarios de la COFECE en 2023:

**CONTRATACIONES POR HONORARIOS
COMISIÓN FEDERAL DE COMPETENCIA ECONÓMICA
(Pesos)**

UR	Descripción de la Unidad Responsable	Total en Contratos	Ejercicio
Total		7	669,742.8
100	Presidencia	7	669,742.8

T/ Considera el presupuesto ejercido.

FUENTE: Comisión Federal de Competencia Económica.

IV. TABULADOR DE SUELDOS Y SALARIOS, Y REMUNERACIONES

De conformidad con lo dispuesto en el artículo 13, fracción IV, quinto párrafo del Decreto de Presupuesto de Egresos de la Federación para el Ejercicio Fiscal 2023, se incluye la siguiente información sobre sueldos, salarios y remuneraciones:

Handwritten marks: a vertical line with a hook and the number '41'.

Tabla 3.3.5. Análisis del Ejercicio del Presupuesto de Egresos al 31 de diciembre de 2023 (pesos)

CUENTA PÚBLICA 2023

TABULADOR DE SUELDOS Y SALARIOS, Y REMUNERACIONES 2023
COMISIÓN FEDERAL DE COMPETENCIA ECONÓMICA
(Pesos)

Grupo de Personal	Tabulador de Sueldos y Salarios ^{1/}		Remuneraciones ^{2/}		
	Mínimo	Máximo	Elementos Fijos Efectivo	Elementos variables Efectivo	Especie
Total			453,112,833.8		16,027,200.0
Mando (del grupo G al O, o sus equivalentes)			423,079,392.0		12,902,400.0
Titular de la Comisión	2,589,460.0	2,589,460.0	3,230,559.2		33,600.0
Comisionado	2,580,466.2	2,580,466.2	19,114,799.1		201,600.0
Jefe de Unidad o Titular de Unidad	2,565,302.2	2,565,302.2	9,501,762.0		100,800.0
Director General	2,300,254.3	2,300,254.3	39,902,441.0		470,400.0
Director Ejecutivo	1,278,130.8	1,928,961.6	92,718,539.2		1,579,200.0
Coordinador General	763,672.5	1,350,294.4	129,848,469.6		3,897,600.0
Subcoordinador General	514,121.6	718,272.3	106,517,478.4		5,040,000.0
Jefe de Área	321,863.6	437,099.8	22,245,343.5		1,579,200.0
Enlace (Grupo P o equivalente)			26,281,723.3		2,620,800.0
Enlace	182,792.3	282,890.0	26,281,723.3		2,620,800.0
Operativo			3,751,718.5		504,000.0
Base					
Confianza	114,347.4	139,425.9	3,751,718.5		504,000.0

1/ Corresponde al monto unitario del Tabulador de sueldos y salarios brutos anualizado.

2/ Corresponde a las remuneraciones anualizadas por el número de plazas que están registradas en cada grupo de personal.

FUENTE: Comisión Federal de Competencia Económica.



Más competencia
para un México más fuerte





Comisión Federal de Competencia Económica

Av. Revolución 725, Santa María Nonoalco,
Alcaldía Benito Juárez, C.P.03700,
Ciudad de México, México.

cofece.mx |     