

Al 30 de junio de 2024 y al 30 de junio de 2023

(Cifras en Pesos)

Concepto	2024	2023	Concepto	2024	2023
ACTIVO			PASIVO		
ACTIVO CIRCULANTE			PASIVO CIRCULANTE		
Efectivo y Equivalentes	652,785.63	1,315,884.70	Cuentas por Pagar a Corto Plazo	1,744,579.59	1,380,527.26
Derechos a Recibir Efectivo o Equivalentes	78,606,812.10	73,123,801.36	Documentos por Pagar a Corto Plazo	0.00	0.00
Derechos a Recibir Bienes o Servicios	0.00	0.00	Porción a Corto Plazo de la Deuda Pública a Largo Plazo	0.00	0.00
Inventarios	0.00	0.00	Títulos y Valores a Corto Plazo	0.00	0.00
Almacenes	146,117.46	139,470.14	Pasivos Diferidos a Corto Plazo	0.00	0.00
Estimación por Pérdida o Deterioro de Activos Circulantes	0.00	0.00	Fondos y Bienes de Terceros en Garantía y/o Administración a Corto Plazo	0.00	0.00
Otros Activos Circulantes	0.00	0.00	Provisiones a Corto Plazo	0.00	0.00
Total de Activos Circulantes	79,405,715.19	74,579,156.20	Otros Pasivos a Corto Plazo	0.00	0.00
			Total de Pasivos Circulantes	1,744,579.59	1,380,527.26
ACTIVO NO CIRCULANTE			PASIVO NO CIRCULANTE		
Inversiones Financieras a Largo Plazo	81,440,264.48	56,330,982.53	Cuentas por Pagar a Largo Plazo	0.00	0.00
Derechos a Recibir Efectivo o Equivalentes a Largo Plazo	0.00	0.00	Documentos por Pagar a Largo Plazo	0.00	0.00
Bienes Inmuebles, Infraestructura y Construcciones en Proceso	0.00	0.00	Deuda Pública a Largo Plazo	0.00	0.00
Bienes Muebles	73,580,627.16	73,455,345.62	Pasivos Diferidos a Largo Plazo	0.00	0.00
Activos Intangibles	16,815,574.19	0.00	Fondos y Bienes de Terceros en Garantía y/o Administración a Largo Plazo	0.00	0.00
Depreciación, Deterioro y Amortización Acumulada de Bienes	61,288,292.64	54,153,130.07	Provisiones a Largo Plazo	0.00	0.00
Activos Diferidos	0.00	0.00	Total de Pasivos No Circulantes	0.00	0.00
Estimación por Pérdida o Deterioro de Activos no Circulantes	0.00	0.00			
Otros Activos no Circulantes	0.00	0.00	Total del Pasivo	1,744,579.59	1,380,527.26
Total de Activos No Circulantes	110,548,173.19	75,633,198.08			
Total del Activo	189,953,888.38	150,212,354.28	HACIENDA PÚBLICA/ PATRIMONIO		
			HACIENDA PUBLICA/PATRIMONIO CONTRIBUIDO		
			Aportaciones	23,182,541.35	23,182,541.35
			Donaciones de Capital	23,182,541.35	23,182,541.35
			Actualización de la Hacienda Pública/Patrimonio	0.00	0.00
			Hacienda Pública/Patrimonio Generado	165,026,767.44	125,649,285.67
			Resultados del Ejercicio (Ahorro/ Desahorro)	77,014,704.69	72,319,907.54
			Resultados de Ejercicios Anteriores	88,012,062.75	53,329,378.13
			Revalúos	0.00	0.00
			Reservas	0.00	0.00
			Rectificaciones de Ejercicios Anteriores	0.00	0.00
			Exceso o Insuficiencia en la Actualización de la Hacienda Pública/Patrimonio	0.00	0.00
			Resultado por Posición Monetaria	0.00	0.00
			Resultado por Tenencia de Activos no Monetarios	0.00	0.00
			Total Hacienda Pública/Patrimonio	188,209,308.79	148,831,827.02
			Total del Pasivo y Hacienda Pública/Patrimonio	189,953,888.38	150,212,354.28


Bajo protesta de decir verdad declaramos que los Estados Financieros y sus notas, son razonablemente correctos y son responsabilidad del emisor

Elaboró



JOSE LUIS BELTRÁN ACOSTA
COORDINADOR GENERAL DE CONTABILIDAD GUBERNAMENTAL

Revisó



YANELLY CONCEPCIÓN GARCÍA IBARRA
DIRECTORA EJECUTIVA DE PRESUPUESTO Y FINANZAS

Autorizó



MARIO ALBERTO FÓCION ORTEGA
DIRECTOR GENERAL DE ADMINISTRACIÓN

Del 01 de enero al 30 de junio de 2024 y del 01 de enero al 30 de junio de 2023

(Cifras en Pesos)

Concepto	2024	2023
INGRESOS Y OTROS BENEFICIOS		
Ingresos de Gestión	18,297,966.79	10,650,303.83
Impuestos	0.00	0.00
Cuotas y Aportaciones de Seguridad Social	0.00	0.00
Contribuciones de Mejoras	0.00	0.00
Derechos	0.00	0.00
Productos	321.79	417.83
Aprovechamientos	0.00	0.00
Ingresos por Venta de Bienes y Prestación de Servicios	18,297,645.00	10,649,886.00
Participaciones, Aportaciones, Convenios, Incentivos Derivados de la Colaboración Fiscal, Fondos Distintos de Aportaciones, Transferencias, Asignaciones, Subsidios y Subvenciones, y Pensiones y Jubilaciones	337,519,767.00	325,376,629.00
Participaciones, Aportaciones, Convenios, Incentivos Derivados de la Colaboración Fiscal y Fondos Distintos de Aportaciones	0.00	0.00
Transferencias, Asignaciones, Subsidios y Subvenciones, y Pensiones y Jubilaciones	337,519,767.00	325,376,629.00
OTROS INGRESOS Y BENEFICIOS	8,204,177.19	6,340,969.33
Ingresos Financieros	8,167,389.81	6,316,925.34
Incremento por Variación de Inventarios	0.00	0.00
Disminución del Exceso de Estimaciones por Pérdida o Deterioro u Obsolescencia	0.00	0.00
Disminución del Exceso de Provisiones	0.00	0.00
Otros Ingresos y Beneficios Varios	36,787.38	24,043.99
Total de INGRESOS Y OTROS BENEFICIOS	364,021,910.98	342,367,902.16
GASTOS Y OTRAS PÉRDIDAS		
GASTOS DE FUNCIONAMIENTO	281,497,206.83	265,391,816.31
Servicios Personales	203,573,116.59	191,026,655.94
Materiales y Suministros	1,940,041.74	1,786,213.96
Servicios Generales	75,984,048.50	72,578,946.41
TRANSFERENCIAS, ASIGNACIONES, SUBSIDIOS Y OTRAS AYUDAS	1,100,100.00	1,624,315.00
Transferencias Internas y Asignaciones al Sector Público	0.00	0.00
Transferencias al Resto del Sector Público	0.00	0.00
Subsidios y Subvenciones	0.00	0.00
Ayudas Sociales	1,100,100.00	1,624,315.00
Pensiones y Jubilaciones	0.00	0.00
Transferencias a Fideicomisos, Mandatos y Contratos Análogos	0.00	0.00
Transferencias a la Seguridad Social	0.00	0.00
Donativos	0.00	0.00
Transferencias al Exterior	0.00	0.00
PARTICIPACIONES Y APORTACIONES	0.00	0.00
Participaciones	0.00	0.00
Aportaciones	0.00	0.00
Convenios	0.00	0.00
Intereses, Comisiones y Otros Gastos de la Deuda Pública	0.00	0.00
Intereses de la Deuda Pública	0.00	0.00
Comisiones de la Deuda Pública	0.00	0.00
Gastos de la Deuda Pública	0.00	0.00
Costo por Coberturas	0.00	0.00
Apoyos Financieros	0.00	0.00
Otros Gastos y Pérdidas Extraordinarias	4,409,899.46	3,031,863.31
Estimaciones, Depreciaciones, Deterioros, Obsolescencia y Amortizaciones	3,429,045.33	2,744,383.99
Provisiones	0.00	0.00
Disminución de Inventarios	0.00	0.00
Otros Gastos	980,854.13	287,479.32
INVERSIÓN PÚBLICA	0.00	0.00
Inversión Pública no Capitalizable	0.00	0.00
Total de GASTOS Y OTRAS PÉRDIDAS	287,007,206.29	270,047,994.62
Resultados del Ejercicio (Ahorro/Desahorro)	77,014,704.69	72,319,907.54

Bajo protesta de decir verdad declaramos que los Estados Financieros y sus notas, son razonablemente correctos y son responsabilidad del emisor

Elaboró

Revisó

Autorizó


JOSÉ LUIS BELTRÁN ACOSTA
COORDINADOR GENERAL DE CONTABILIDAD
GUBERNAMENTAL


YANELLY CONCEPCIÓN GARCÍA IBARRA
DIRECTORA EJECUTIVA DE PRESUPUESTO Y FINANZAS


MARIO ALBERTO FOCIL ORTEGA
DIRECTOR GENERAL DE ADMINISTRACIÓN


Del 01 de enero al 30 de junio de 2024

(Cifras en Pesos)

Concepto	Hacienda Pública / Patrimonio Contribuido	Hacienda Pública / Patrimonio Generado de Ejercicios Anteriores	Hacienda Pública / Patrimonio Generado del Ejercicio	Exceso o Insuficiencia en la Actualización de la Hacienda Pública / Patrimonio	Total
Hacienda Pública / Patrimonio Contribuido Neto de 2023	23,182,541.35	0.00	0.00	0.00	23,182,541.35
Aportaciones	23,182,541.35	0.00	0.00	0.00	23,182,541.35
Donaciones de Capital	0.00	0.00	0.00	0.00	0.00
Actualización de la Hacienda Pública/Patrimonio	0.00	0.00	0.00	0.00	0.00
Hacienda Pública / Patrimonio Generado Neto de 2023	0.00	53,329,378.13	34,682,684.62	0.00	88,012,062.75
Resultados del Ejercicio (Ahorro/Desahorro)	0.00	0.00	34,682,684.62	0.00	34,682,684.62
Resultados de Ejercicios Anteriores	0.00	53,329,378.13	0.00	0.00	53,329,378.13
Revalúos	0.00	0.00	0.00	0.00	0.00
Reservas	0.00	0.00	0.00	0.00	0.00
Rectificaciones de Resultados de Ejercicios Anteriores	0.00	0.00	0.00	0.00	0.00
Exceso o Insuficiencia en la Actualización de la Hacienda Pública / Patrimonio Neto de 2023	0.00	0.00	0.00	0.00	0.00
Resultado por Posición Monetaria	0.00	0.00	0.00	0.00	0.00
Resultado por Tenencia de Activos no Monetarios	0.00	0.00	0.00	0.00	0.00
Hacienda Pública / Patrimonio Neto Final al 31 de diciembre de 2023	23,182,541.35	53,329,378.13	34,682,684.62	0.00	111,194,604.10
Cambios en la Hacienda Pública / Patrimonio Contribuido Neto de 2024	0.00	0.00	0.00	0.00	0.00
Aportaciones	0.00	0.00	0.00	0.00	0.00
Donaciones de Capital	0.00	0.00	0.00	0.00	0.00
Actualización de la Hacienda Pública/Patrimonio	0.00	0.00	0.00	0.00	0.00
Variaciones de la Hacienda Pública / Patrimonio Generado Neto de 2024	0.00	34,682,684.62	42,332,020.07	0.00	77,014,704.69
Resultados del Ejercicio (Ahorro/Desahorro)	0.00	0.00	77,014,704.69	0.00	77,014,704.69
Resultados de Ejercicios Anteriores	0.00	34,682,684.62	34,682,684.62-	0.00	0.00
Revalúos	0.00	0.00	0.00	0.00	0.00
Reservas	0.00	0.00	0.00	0.00	0.00
Rectificaciones de Resultados de Ejercicios Anteriores	0.00	0.00	0.00	0.00	0.00
Cambios en el Exceso o Insuficiencia en la Actualización de la Hacienda Pública / Patrimonio Neto de 2024	0.00	0.00	0.00	0.00	0.00
Resultado por Posición Monetaria	0.00	0.00	0.00	0.00	0.00
Resultado por Tenencia de Activos no Monetarios	0.00	0.00	0.00	0.00	0.00
Hacienda Pública / Patrimonio Neto Final al 30 de junio de 2024	23,182,541.35	88,012,062.75	77,014,704.69	0.00	188,209,308.79

Bajo protesta de decir verdad declaramos que los Estados Financieros y sus notas, son razonablemente correctos y son responsabilidad del emisor

Elaboró



JOSÉ LUIS BELTRÁN ACOSTA
COORDINADOR GENERAL DE CONTABILIDAD GUBERNAMENTAL

Revisó



YANELLY CONCEPCIÓN GARCÍA IBARRA
DIRECTORA EJECUTIVA DE PRESUPUESTO Y FINANZAS

Autorizó



MARIO ALBERTO FÓCIL ORTEGA
DIRECTOR GENERAL DE ADMINISTRACIÓN

Del 01 de enero al 30 de junio de 2024

(Cifras en Pesos)

	Origen	Aplicación
ACTIVO	3,724,109.09	42,873,304.03
ACTIVO CIRCULANTE	295,063.76	39,822,064.80
Efectivo y Equivalentes	172,556.41	0.00
Derechos a Recibir Efectivo o Equivalentes	0.00	39,822,064.80
Derechos a Recibir Bienes o Servicios	0.00	0.00
Inventarios	0.00	0.00
Almacenes	122,507.35	0.00
Estimación por Pérdida o Deterioro de Activos Circulantes	0.00	0.00
Otros Activos Circulantes	0.00	0.00
ACTIVO NO CIRCULANTE	3,429,045.33	3,051,239.23
Inversiones Financieras a Largo Plazo	0.00	3,019,051.45
Derechos a Recibir Efectivo o Equivalentes a Largo Plazo	0.00	0.00
Bienes Inmuebles, Infraestructura y Construcciones en Proceso	0.00	0.00
Bienes Muebles	0.00	32,187.78
Activos Intangibles	0.00	0.00
Depreciación, Deterioro y Amortización Acumulada de Bienes	3,429,045.33	0.00
Activos Diferidos	0.00	0.00
Estimación por Pérdida o Deterioro de Activos no Circulantes	0.00	0.00
Otros Activos no Circulantes	0.00	0.00
PASIVO	0.00	37,865,509.75
PASIVO CIRCULANTE	0.00	37,865,509.75
Cuentas por Pagar a Corto Plazo	0.00	37,865,509.75
Documentos por Pagar a Corto Plazo	0.00	0.00
Porción a Corto Plazo de la Deuda Pública a Largo Plazo	0.00	0.00
Titulos y Valores a Corto Plazo	0.00	0.00
Pasivos Diferidos a Corto Plazo	0.00	0.00
Fondos y Bienes de Terceros en Garantía y/o Administración a Corto Plazo	0.00	0.00
Provisiones a Corto Plazo	0.00	0.00
Otros Pasivos a Corto Plazo	0.00	0.00
PASIVO NO CIRCULANTE	0.00	0.00
Cuentas por Pagar a Largo Plazo	0.00	0.00
Documentos por Pagar a Largo Plazo	0.00	0.00
Deuda Pública a Largo Plazo	0.00	0.00
Pasivos Diferidos a Largo Plazo	0.00	0.00
Fondos y Bienes de Terceros en Garantía y/o Administración a Largo Plazo	0.00	0.00
Provisiones a Largo Plazo	0.00	0.00
HACIENDA PÚBLICA/ PATRIMONIO	77,014,704.69	0.00
Hacienda Pública/Patrimonio Contribuido	0.00	0.00
Aportaciones	0.00	0.00
Donaciones de Capital	0.00	0.00
Actualización de la Hacienda Pública/Patrimonio	0.00	0.00
Hacienda Pública/Patrimonio Generado	77,014,704.69	0.00
Resultados del Ejercicio (Ahorro/ Desahorro)	42,332,020.07	0.00
Resultados de Ejercicios Anteriores	34,682,684.62	0.00
Revalúos	0.00	0.00
Reservas	0.00	0.00
Rectificaciones de Resultados de Ejercicios Anteriores	0.00	0.00
Exceso o Insuficiencia en la Actualización de la Hacienda Pública/Patrimonio	0.00	0.00
Resultado por Posición Monetaria	0.00	0.00
Resultado por Tenencia de Activos no Monetarios	0.00	0.00

Bajo protesta de decir verdad declaramos que los Estados Financieros y sus notas, son razonablemente correctos y son responsabilidad del emisor

Elaboró

Revisó

Autorizó


JOSÉ LUIS BELTRÁN ACOSTA
COORDINADOR GENERAL DE CONTABILIDAD
GUBERNAMENTAL


YANELLY CONCEPCIÓN GARCÍA IBARRA
DIRECTORA EJECUTIVA DE PRESUPUESTO Y FINANZAS


MARIO ALBERTO FÓCIL ORTEGA
DIRECTOR GENERAL DE ADMINISTRACIÓN

Del 01 de enero al 30 de junio de 2024 y del 01 de enero al 30 de junio de 2023

(Cifras en Pesos)

Concepto	2024	2023
Flujos de Efectivo de las Actividades de Operación		
Origen	364,021,910.98	342,367,902.16
Impuestos	0.00	0.00
Cuotas y Aportaciones de Seguridad Social	0.00	0.00
Contribuciones de Mejoras	0.00	0.00
Derechos	0.00	0.00
Productos	321.79	417.83
Aprovechamientos	0.00	0.00
Ingresos por Venta de Bienes y Prestación de Servicios	18,297,645.00	10,649,886.00
Participaciones, Aportaciones, Convenios, Incentivos Derivados de la Colaboración Fiscal y Fondos Distintos de Aportaciones	0.00	0.00
Transferencias, Asignaciones, Subsidios y Subvenciones, y Pensiones y Jubilaciones	337,519,767.00	325,376,629.00
Otros Orígenes de Operación	8,204,177.19	6,340,969.33
Aplicación	283,578,160.96	267,303,610.63
Servicios Personales	203,573,116.59	191,026,655.94
Materiales y Suministros	1,940,041.74	1,786,213.96
Servicios Generales	75,984,048.50	72,578,946.41
Transferencias Internas y Asignaciones al Sector Público	0.00	0.00
Transferencias al Resto del Sector Público	0.00	0.00
Subsidios y Subvenciones	0.00	0.00
Ayudas Sociales	1,100,100.00	1,624,315.00
Pensiones y Jubilaciones	0.00	0.00
Transferencias a Fideicomisos, Mandatos y Contratos Análogos	0.00	0.00
Transferencias a la Seguridad Social	0.00	0.00
Donativos	0.00	0.00
Transferencias al Exterior	0.00	0.00
Participaciones	0.00	0.00
Aportaciones	0.00	0.00
Convenios	0.00	0.00
Otras Aplicaciones de Operación	980,854.13	287,479.32
Flujos Netos de Efectivo por Actividades de Operación	80,443,750.02	75,064,291.53
Flujos de Efectivo de las Actividades de Inversión		
Origen	0.00	0.00
Bienes Inmuebles, Infraestructura y Construcciones en Proceso	0.00	0.00
Bienes Muebles	0.00	0.00
Otros Orígenes de Inversión	0.00	0.00
Aplicación	3,051,239.23	2,417,090.41
Bienes Inmuebles, Infraestructura y Construcciones en Proceso	0.00	0.00
Bienes Muebles	32,187.78	0.00
Otras Aplicaciones de Inversión	3,019,051.45	2,417,090.41
Flujos Netos de Efectivo por Actividades de Inversión	3,051,239.23-	2,417,090.41-
Flujo de Efectivo de las Actividades de Financiamiento		
Origen	122,507.35	411,957.68
Endeudamiento Neto	0.00	0.00
Interno	0.00	0.00
Externo	0.00	0.00
Otros Orígenes de Financiamiento	122,507.35	411,957.68
Aplicación	77,687,574.55	73,306,277.97
Servicios de la Deuda	0.00	0.00
Interno	0.00	0.00
Externo	0.00	0.00
Otras Aplicaciones de Financiamiento	77,687,574.55	73,306,277.97
Flujos Netos de Efectivo por Actividades de Financiamiento	77,565,067.20-	72,894,320.29-
Incremento/Disminución Neta en el Efectivo y Equivalentes al Efectivo	172,556.41-	247,119.17-
Efectivo y Equivalentes al Efectivo al Inicio del Ejercicio	825,342.04	1,563,003.87
Efectivo y Equivalentes al Efectivo al Final del Ejercicio	652,785.63	1,315,884.70

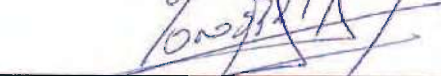
Bajo protesta de decir verdad declaramos que los Estados Financieros y sus notas, son razonablemente correctos y son responsabilidad del emisor

Elaboró

Revisó

Autorizó


JOSÉ LUIS BELTRÁN ACOSTA
COORDINADOR GENERAL DE CONTABILIDAD
GUBERNAMENTAL


YANELLY CONCEPCIÓN GARCÍA IBARRA
DIRECTORA EJECUTIVA DE PRESUPUESTO Y FINANZAS


MARIO ALBERTO FÓCIL ORTEGA
DIRECTOR GENERAL DE ADMINISTRACIÓN

Del 01 de enero al 30 de junio de 2024

(Cifras en Pesos)

Concepto	Saldo Inicial	Cargos del Periodo	Abonos del Periodo	Saldo Final	Variación del Periodo
ACTIVO	150,804,693.44	1,947,929,560.34	1,908,780,365.40	189,953,888.38	39,149,194.94
ACTIVO CIRCULANTE	39,878,714.15	1,943,897,466.98	1,904,370,465.94	79,405,715.19	39,527,001.04
Efectivo y Equivalentes	825,342.04	966,653,848.27	966,826,404.68	652,785.63	172,556.41-
Derechos a Recibir Efectivo o Equivalentes	38,784,747.30	973,162,090.23	933,340,025.43	78,606,812.10	39,822,064.80
Derechos a Recibir Bienes o Servicios	0.00	0.00	0.00	0.00	0.00
Inventarios	0.00	0.00	0.00	0.00	0.00
Almacenes	268,624.81	4,081,528.48	4,204,035.83	146,117.46	122,507.35-
Estimación por Pérdida o Deterioro de Activos Circulantes	0.00	0.00	0.00	0.00	0.00
Otros Activos Circulantes	0.00	0.00	0.00	0.00	0.00
ACTIVO NO CIRCULANTE	110,925,979.29	4,032,093.36	4,409,899.46	110,548,173.19	377,806.10-
Inversiones Financieras a Largo Plazo	78,421,213.03	3,999,905.58	980,854.13	81,440,264.48	3,019,051.45
Derechos a Recibir Efectivo o Equivalentes a Largo Plazo	0.00	0.00	0.00	0.00	0.00
Bienes Inmuebles, Infraestructura y Construcciones en Proceso	0.00	0.00	0.00	0.00	0.00
Bienes Muebles	73,548,439.38	32,187.78	0.00	73,580,627.16	32,187.78
Activos Intangibles	16,815,574.19	0.00	0.00	16,815,574.19	0.00
Depreciación, Deterioro y Amortización Acumulada de Bienes	57,859,247.31-	0.00	3,429,045.33	61,288,292.64-	3,429,045.33-
Activos Diferidos	0.00	0.00	0.00	0.00	0.00
Estimación por Pérdida o Deterioro de Activos no Circulantes	0.00	0.00	0.00	0.00	0.00
Otros Activos no Circulantes	0.00	0.00	0.00	0.00	0.00

Bajo protesta de decir verdad declaramos que los Estados Financieros y sus notas, son razonablemente correctos y son responsabilidad del emisor

Elaboró



JOSÉ LUIS BELTRÁN ACOSTA
COORDINADOR GENERAL DE CONTABILIDAD GUBERNAMENTAL

Revisó



YANELLY CONCEPCIÓN GARCÍA IBARRA
DIRECTORA EJECUTIVA DE PRESUPUESTO Y FINANZAS

Autorizó



MARIO ALBERTO FÓCIL ORTEGA
DIRECTOR GENERAL DE ADMINISTRACIÓN

Del 01 de enero al 30 de junio de 2024

(Cifras en Pesos)

Denominación de las Deudas	Moneda de Contratación	Institución o País Acreedor	Saldo Inicial del Periodo	Saldo Final del Periodo
DEUDA PÚBLICA				
Corto Plazo				
Deuda Interna			0.00	0.00
Instituciones de Crédito			0.00	0.00
Títulos y Valores			0.00	0.00
Arrendamientos Financieros			0.00	0.00
Deuda Externa			0.00	0.00
Organismos Financieros Internacionales			0.00	0.00
Deuda Bilateral			0.00	0.00
Títulos y Valores			0.00	0.00
Arrendamientos Financieros			0.00	0.00
Subtotal de Deuda Pública a Corto Plazo			0.00	0.00
Largo Plazo				
Deuda Interna			0.00	0.00
Instituciones de Crédito			0.00	0.00
Títulos y Valores			0.00	0.00
Arrendamientos Financieros			0.00	0.00
Deuda Externa			0.00	0.00
Organismos Financieros Internacionales			0.00	0.00
Deuda Bilateral			0.00	0.00
Títulos y Valores			0.00	0.00
Arrendamientos Financieros			0.00	0.00
Subtotal de Deuda Pública a Largo Plazo			0.00	0.00
Total de Otros Pasivos	PESOS MEXICANOS	MEXICO	39,610,089.34	1,744,579.59
Total Deuda y Otros Pasivos			39,610,089.34	1,744,579.59

Bajo protesta de decir verdad declaramos que los Estados Financieros y sus notas, son razonablemente correctos y son responsabilidad del emisor

Elaboró

JOSÉ LUIS BELTRÁN ACOSTA
COORDINADOR GENERAL DE CONTABILIDAD GUBERNAMENTAL

Revisó

YANELLY CONCEPCIÓN GARCÍA IBARRA
DIRECTORA EJECUTIVA DE PRESUPUESTO Y FINANZAS

Autorizó

MARJO ALBERTO FÓCIL ORTEGA
DIRECTOR GENERAL DE ADMINISTRACIÓN

Ramo: 41
 Conciliación entre los Ingresos Presupuestarios y Contables
 Del 01 de enero al 30 de junio de 2024
 (Cifras en Pesos)


Concepto	Parcial	Total
1. Total de Ingresos Presupuestarios		360,022,005.40
Ingresos Presupuestarios	360,022,005.40	
2. Más ingresos contables no presupuestarios		8,204,498.98
2.1 Ingresos Financieros	8,167,389.81	
2.2 Incremento por Variación de inventarios	0.00	
2.3 Disminución del exceso de estimaciones por pérdida o deterioro u obsolescencia	0.00	
2.4 Disminución del exceso de provisiones	0.00	
2.5 Otros ingresos y beneficios varios	36,787.38	
2.6 Otros ingresos contables no presupuestarios	321.79	
3. Menos ingresos presupuestarios no contables		4,204,593.40
3.1 Aprovechamientos patrimoniales	0.00	
3.2 Ingresos derivados de financiamientos	0.00	
3.3 Otros Ingresos presupuestarios no contables	4,204,593.40	
4. Total de Ingresos Contables		364,021,910.98

Elaboró




JOSÉ LUIS BELTRÁN ACOSTA
 COORDINADOR GENERAL DE CONTABILIDAD GUBERNAMENTAL

Revisó



YANELLY CONCEPCIÓN GARCÍA IBARRA
 DIRECTORA EJECUTIVA DE PRESUPUESTO Y FINANZAS

Autorizó



MARIO ALBERTO FÓCIL ORTEGA
 DIRECTOR GENERAL DE ADMINISTRACIÓN

Concepto	Parcial	Total
1. Total de egresos presupuestarios		282,904,038.51
2. Menos egresos presupuestarios no contables		2,246,773.42
2.1 Materias Primas y Materiales de Producción y Comercialización	0.00	
2.2 Materiales y Suministros	1,817,534.39	
2.3 Mobiliario y Equipo de Administración	32,187.78	
2.4 Mobiliario y Equipo Educativo y Recreativo	0.00	
2.5 Equipo e Instrumental Médico y de Laboratorio	0.00	
2.6 Vehículos y Equipo de Transporte	0.00	
2.7 Equipo de Defensa y Seguridad	0.00	
2.8 Maquinaria, Otros Equipos y Herramientas	0.00	
2.9 Activos Biológicos	0.00	
2.10 Bienes Inmuebles	0.00	
2.11 Activos Intangibles	0.00	
2.12 Obra Pública en Bienes de Dominio Público	0.00	
2.13 Obra Pública en Bienes Propios	0.00	
2.14 Acciones y Participaciones de Capital	0.00	
2.15 Compra de Títulos y Valores	0.00	
2.16 Concesión de Préstamos	0.00	
2.17 Inversiones en Fideicomisos, Mandatos y Otros Análogos	0.00	
2.18 Provisiones para Contingencias y Otras Erogaciones Especiales	0.00	
2.19 Amortización de la Deuda Pública	0.00	
2.20 Adeudos de Ejercicios Fiscales Anteriores (ADEFAS)	0.00	
2.21 Otros Egresos Presupuestarios No Contables	397,051.25	
3. Más Gastos Contables No Presupuestarios		6,349,941.20
3.1 Estimaciones, Depreciaciones, Deterioros, Obsolescencia y Amortizaciones	3,429,045.33	
3.2 Provisiones	0.00	
3.3 Disminución de Inventarios	0.00	
3.4 Aumento por Insuficiencia de Estimaciones por Pérdida o Deterioro u Obsolescencia	0.00	
3.5 Aumento por Insuficiencia de Provisiones	0.00	
3.6 Otros Gastos	980,854.13	
3.7 Otros Gastos Contables No Presupuestarios	1,940,041.74	
4. Total de Gasto Contable (4 = 1 - 2 + 3)		287,007,206.29


Elaboró


 JOSÉ LUIS BELTRÁN ACOSTA
 COORDINADOR GENERAL DE CONTABILIDAD GUBERNAMENTAL

Revisó


 YANELLY CONCEPCIÓN GARCÍA IBARRA
 DIRECTORA EJECUTIVA DE PRESUPUESTO Y FINANZAS

Autorizó


 MARIO ALBERTO FÓCIL ORTEGA
 DIRECTOR GENERAL DE ADMINISTRACIÓN

NOTAS A LOS ESTADOS FINANCIEROS

AL 30 DE JUNIO DE 2024

Expresado en pesos

I. NOTAS DE DESGLOSE

NOTAS AL ESTADO DE SITUACIÓN FINANCIERA

➤ ACTIVO

❖ Efectivo y Equivalentes

Al cierre del período se cuenta con el importe de 652,785.6 pesos, que representa el 0.8% de la disponibilidad financiera en cuentas productivas de instituciones financieras, para el pago del pasivo circulante a corto plazo que se encuentra registrado en la contabilidad de la Comisión Federal de Competencia Económica (COFECE), de conformidad con la Ley General de Contabilidad Gubernamental y la Ley Federal de Presupuesto y Responsabilidad Hacendaria vigentes.

❖ Derechos a recibir Efectivo y Equivalentes

**INVERSIONES EN VALORES GUBERNAMENTALES
 COMISIÓN FEDERAL DE COMPETENCIA ECONÓMICA
 (Pesos)**

Fecha	Nombre	Vencimiento			
		90 días	180 días	365 días	Más de 365 días
Total		78,188,760.8	0	0	0
30-jun-24	BMERGOB NC CONTRATO 2044329546	59,589,169.1	0	0	0
30-jun-24	BMERGOB NC CONTRATO 2044329368	0.0	0	0	0
30-jun-24	BMERGOB NC CONTRATO 2062576163	18,599,591.7	0	0	0

FUENTE: Comisión Federal de Competencia Económica

El importe de 78,188,760.8 pesos se encuentra registrada en la cuenta 1.1.2.1. Inversiones Financieras de Corto Plazo, que representa el 99.2% de la disponibilidad financiera invertido en títulos gubernamentales a corto plazo, y que tiene como finalidad garantizar el pago del pasivo circulante de la COFECE.

**DEUDORES DIVERSOS POR COBRAR A CORTO PLAZO
 COMISIÓN FEDERAL DE COMPETENCIA ECONÓMICA
 (Pesos)**

Fecha	Nombre de la Cuenta	Total	Vencimiento			
			90 días	180 días	365 días	Más de 365 días
Total		418,051.3	397,051.3	21,000.0	0.0	0.0
30-jun-24	Deudores Diversos por Cobrar a Corto Plazo	418,051.3	397,051.3	21,000.0	0.0	0.0

FUENTE: Comisión Federal de Competencia Económica

Al 30 de junio de 2024, la cuenta 1.1.2.3. Deudores Diversos por Cobrar a Corto Plazo presenta el importe de 418,051.3 pesos.

Se presenta un adeudo a 90 días por 397,051.3 pesos derivado de viáticos otorgados a las personas servidoras públicas de la COFECE, pendientes de comprobar para el desarrollo de comisiones oficiales, así también, a 180 días se muestra el importe de 21,000.0 pesos que corresponde a los saldos de los fondos rotatorios asignados a servidores públicos de la COFECE que se comprueban al cierre del ejercicio.

❖ Inventarios

La COFECE no cuenta con **bienes disponibles para su transformación** al período que se reporta.

❖ Almacenes

Se informa el importe de 146,117.5 pesos en la cuenta 1.1.5.1. Almacén de Materiales y Suministros de Consumo, valuado mediante el método de costo promedio, y conciliado contablemente con los reportes del Sistema de Inventarios de la Coordinación General de Recursos Materiales, Adquisiciones y Servicios de la COFECE.

Se determinó la aplicación del método de costo promedio para la valuación de inventarios, considerando el volumen de movimientos de inventarios.

❖ Inversiones Financieras

Al cierre del período, se muestra el saldo de 81,440,264.5 pesos en el rubro de Inversiones financieras a corto plazo del Estado de Situación Financiera, que corresponde a los fideicomisos denominados "Fondo para solventar las contingencias derivadas de juicios laborales de la Comisión Federal de Competencia Económica" y "Fondo de Administración de la Infraestructura y Equipamiento de la Comisión Federal de Competencia Económica", que se integra de acuerdo con lo siguiente:

**INVERSIONES FINANCIERAS
COMISIÓN FEDERAL DE COMPETENCIA ECONÓMICA
(Pesos)**

Fideicomiso	Saldo al 31 de diciembre de 2023	Aportaciones	Ingresos por intereses	Egresos	Saldo al 30 de junio de 2024
Fondo para solventar las contingencias derivadas de juicios laborales de la Comisión Federal de Competencia ^v	20,046,152.9	0.0	1,019,915.60 <small>2/</small>	835,459.7	20,230,608.8

**INVERSIONES FINANCIERAS
COMISIÓN FEDERAL DE COMPETENCIA ECONÓMICA
(Pesos)**

Fideicomiso	Saldo al 31 de diciembre de 2023	Aportaciones	Ingresos por intereses	Egresos	Saldo al 30 de junio de 2024
Fondo de Administración de la Infraestructura y Equipamiento de la Comisión Federal de Competencia Económica ^v	58,375,060.1	0.0	2,979,990.0	145,394.40	61,209,655.7

1/ Contrato de fideicomiso con el Banco Nacional del Ejército, Fuerza Aérea y Armada, S.N.C.

2/ Rendimientos generados en los fideicomisos.

3/ Honorarios Fiduciarios del período y pago de laudo.

4/ Los saldos que se presentan corresponden a los saldos patrimoniales de los Fideicomisos al cierre del período reportado.

FUENTE: Comisión Federal de Competencia Económica

❖ Bienes Muebles, Inmuebles e Intangibles

A continuación, se presenta la integración de los bienes muebles al 30 de junio de 2024, destacando que se encuentra debidamente conciliado con los registros contables, de conformidad con el acuerdo emitido por el CONAC.

BIENES MUEBLES
COMISIÓN FEDERAL DE COMPETENCIA ECONÓMICA
(Pesos)

Concepto	2024	2023
Total	73,580,627.2	73,455,345.6
Mobiliario y Equipo de Administración	33,952,085.0	33,923,887.4
Mobiliario y Equipo Educativo y Recreativo	1,291,306.2	1,291,306.2
Equipo e Instrumental Médico y de Laboratorio	397,754.2	384,104.2
Vehículos y Equipo de Transporte	12,510,493.9	12,510,493.9
Maquinaria, Otros Equipos y Herramientas	25,421,137.9	25,337,703.9
Colecciones, Obras de Arte y Objetos Valiosos	7,850.0	7,850.0

FUENTE: Comisión Federal de Competencia Económica

Producto de la conciliación contable-física se reporta el siguiente avance al 30 de junio de 2024.

CONCILIACIÓN DE BIENES MUEBLES
COMISIÓN FEDERAL DE COMPETENCIA ECONÓMICA
(Pesos)

Registro Contable	Valor relación de bienes	Diferencia
73,580,627.2	73,580,627.2	0.0

FUENTE: Comisión Federal de Competencia Económica

La COFECE registra contablemente la depreciación acumulada de bienes muebles utilizando el método de línea recta, conforme a los documentos normativos emitidos por el CONAC "ACUERDO POR EL QUE SE EMITEN LAS REGLAS ESPECÍFICAS DEL REGISTRO Y VALORACIÓN DEL PATRIMONIO" y los "PARÁMETROS

DE ESTIMACIÓN DE VIDA ÚTIL", publicados en el Diario Oficial de la Federación el 13 de diciembre de 2011 y 15 de agosto de 2012, respectivamente, la cual asciende al importe de 58,689,012.1 pesos, al cierre del período.

**PORCENTAJES DE DEPRECIACIÓN
COMISIÓN FEDERAL DE COMPETENCIA ECONÓMICA**

Cuenta	Concepto	Años de vida útil	Porcentaje anual
1.2.4	Bienes Muebles		
1.2.4.1	Mobiliario y Equipo de Administración		
1.2.4.1.1	Muebles de Oficina y Estantería	10	10.0%
1.2.4.1.2	Muebles, Excepto de Oficina Y Estantería	10	10.0%
1.2.4.1.3	Equipo de Cómputo y de Tecnologías de la Información	3	33.3%
1.2.4.1.9	Otros Mobiliarios y Equipos de Administración	10	10.0%
1.2.4.2	Mobiliario y Equipo Educativo y Recreativo		
1.2.4.2.1	Equipos y Aparatos Audiovisuales	3	33.3%
1.2.4.2.2	Aparatos Deportivos	5	20.0%
1.2.4.2.3	Cámaras Fotográficas y de Vídeo	3	33.3%
1.2.4.2.9	Otro Mobiliario y Equipo Educativo y Recreativo	5	20.0%
1.2.4.3	Equipo e Instrumental Médico y de Laboratorio		
1.2.4.3.1	Equipo Médico y de Laboratorio	5	20.0%
1.2.4.3.2	Instrumental Médico y de Laboratorio	5	20.0%
1.2.4.4	Equipo de Transporte		
1.2.4.4.1	Automóviles y Equipo Terrestre	5	20.0%
1.2.4.4.9	Otros Equipos de Transporte	5	20.0%
1.2.4.6	Maquinaria, Otros Equipos y Herramientas		
1.2.4.6.1	Maquinaria y Equipo Agropecuario	10	10.0%
1.2.4.6.2	Maquinaria y Equipo Industrial	10	10.0%
1.2.4.6.5	Equipo de Comunicación y Telecomunicación	10	10.0%
1.2.4.6.6	Equipos de Generación Eléctrica, Aparatos y Accesorios Eléctricos	10	10.0%
1.2.4.6.7	Herramientas y Máquinas-Herramienta	10	10.0%
1.2.4.6.9	Otros Equipos	10	10.0%
1.2.4.7	Colecciones, obras de arte y objetos valiosos		
1.2.4.7.1	Colecciones, obras de arte y objetos valiosos	10	10.0%

FUENTE: Comisión Federal de Competencia Económica

Al 30 de junio de 2024, la Comisión Federal de Competencia Económica no cuenta con **bienes inmuebles** registrados en el rubro de activo no circulante del Estado de Situación Financiera.

Al 30 de junio de 2024, la Comisión Federal de Competencia Económica reconoce en su patrimonio los **bienes intangibles** registrados ante el Instituto Nacional de Derechos de Autor para uso exclusivo de la COFECE denominados:

- a) Sistema Integral de Información de Competencia (SIIC).
- b) Sistema de Notificaciones Electrónicas de Concentraciones (SINEC).

c) Sistema de Solicitud Electrónica de Licitaciones y Opiniones (SISELO).

ACTIVOS INTANGIBLES
COMISIÓN FEDERAL DE COMPETENCIA ECONÓMICA
(Pesos)

Concepto	2024	2023
Total	16,815,574.2	0.0
Software	0.0	0.0
Patentes, Marcas y Derechos	0.0	0.0
Concesiones y Franquicias	0.0	0.0
Licencias	0.0	0.0
Otros Activos Intangibles	16,815,574.2	0.0

FUENTE: Comisión Federal de Competencia Económica

La COFECE registra contablemente la amortización acumulada de activos intangibles utilizando el método de línea recta, considerando los porcentajes establecidos en la Ley del Impuesto sobre la Renta, la cual asciende al importe de 2,599,280.5 pesos, al cierre del período.

PORCENTAJES DE AMORTIZACIÓN
COMISIÓN FEDERAL DE COMPETENCIA ECONÓMICA

Cuenta	Concepto	Años de vida útil	Porcentaje anual
1.2.5	Activos Intangibles		
1.2.5.1	Software	7	14.3%
1.2.5.2	Patentes, Marcas y Derechos	7	14.3%
1.2.5.3	Concesiones y Franquicias	7	14.3%
1.2.5.4	Licencias	7	14.3%
1.2.5.9	Otros Activos Intangibles	7	14.3%

FUENTE: Comisión Federal de Competencia Económica

❖ Estimaciones y Deterioros

No aplica para la COFECE.

❖ Otros Activos

Al 30 de junio de 2024, la Comisión Federal de Competencia Económica no cuenta con otros Activos que impacten en el Estado de Situación Financiera.

➤ PASIVO

❖ Cuentas y documentos por pagar

CUENTAS POR PAGAR A CORTO PLAZO
COMISIÓN FEDERAL DE COMPETENCIA ECONÓMICA
(Pesos)

Cuenta Contable	Nombre de la Cuenta	Total	Vencimiento			
			90 días	180 días	365 días	Más de 365 días
	Total	1,744,579.6	1,539,447.5	205,132.1	0.0	0.0
2.1.1.1	Servicios Personales por Pagar a Corto Plazo	0.0	0.0	0.0	0.0	0.0
2.1.1.2	Proveedores por Pagar a Corto Plazo	18,704.0	18,704.0	0.0	0.0	0.0
2.1.1.5	Transferencias Otorgadas por Pagar a Corto Plazo	14,400.0	14,400.0	0.0	0.0	0.0
2.1.1.7	Retenciones y Contribuciones por Pagar a Corto Plazo	1,711,475.6	1,506,343.5	205,132.1	0.0	0.0
2.1.1.8	Devoluciones de la Ley de Ingresos por Pagar a Corto Plazo	0.0	0.0	0.0	0.0	0.0
2.1.1.9	Otras Cuentas por Pagar a Corto Plazo	0.0	0.0	0.0	0.0	0.0

FUENTE: Comisión Federal de Competencia Económica

El pasivo de la COFECE asciende a 1,744,579.6 pesos, que se integra por:

Se provisiona en las cuentas 2.1.1.2 Proveedores por Pagar a Corto Plazo y 2.1.1.7. Contribuciones por Pagar a Corto Plazo el importe de 1,539,447.5 pesos a 90 días, derivado de la provisión del pasivo circulante devengado al 30 de junio de 2024 por retenciones y contribuciones por pagar (retenciones de cuotas y aportaciones SAR – FOVISSSTE, así como de retenciones de ISR e IVA de servicios profesionales) y provisiones de aportaciones patronales derivadas de servicios personales, los cuales son pagados oportunamente en las fechas establecidas.

Asimismo, se presenta en el rubro a 180 días el importe de 205,132.1 pesos que corresponde a la provisión de la parte proporcional de aguinaldo de personal de bajas de ejercicios anteriores que no ha sido solicitado por los exservidores públicos.

❖ Fondos y Bienes de Terceros en Garantía y/o Administración

Durante el ejercicio 2024, la COFECE no cuenta con información a revelar por los conceptos de **Fondos de Bienes de Terceros en Administración y/o en Garantía a corto y largo plazo**, así como, **Pasivos Diferidos y Otros**.

❖ Pasivos Diferidos

Sin información que reportar.

❖ Provisiones

Sin información que reportar.

❖ Otros Pasivos

Sin información que reportar.

NOTAS AL ESTADO DE ACTIVIDADES

INGRESOS Y OTROS BENEFICIOS

➤ INGRESOS DE GESTIÓN

En el ejercicio 2024, la COFECE informó en el Módulo de Ingresos de la SHCP (MODIN) el importe de 20,786,754.0 pesos que corresponden a ingresos excedentes de los meses de enero a junio, derivados del cobro de derechos realizado a través del esquema e5cinco del SAT por concepto de recepción, estudio y trámite de concentraciones a que se refiere la Ley Federal de Competencia Económica, de conformidad con el artículo 77 y 77-A de la Ley Federal de Derechos vigente, que podrán incorporarse al presupuesto de la Comisión mediante ampliaciones líquidas que son aprobadas en el Módulo de Adecuaciones Presupuestarias de la SHCP (MAP) de conformidad con los artículos 47, 48, 51, 52 y 53 del ACUERDO por el que se emiten las Políticas Generales en Materia de Programación, Presupuestación, Aprobación, Ejercicio, Control y Evaluación del Gasto Público de la Comisión Federal de Competencia Económica y del artículo 20 de la Ley Federal de Presupuesto y Responsabilidad Hacendaria.

Al 30 de junio se realizaron ampliaciones líquidas al presupuesto de la COFECE por el importe de 18,297,645.0 pesos que corresponden a la captación de ingresos excedentes en el esquema e5cinco de los meses de enero al mes de mayo del ejercicio 2024, por concepto de recepción, estudio y trámite de concentraciones a que se refiere los artículos 77 y 77-A de la Ley Federal de Derechos, que se reconocen en el rubro de Ingresos por Venta de Bienes y Prestación de Servicios del Estado de Actividades.

Se muestra en la cuenta de Productos del rubro de Ingresos de Gestión el importe de 321.8 pesos, que corresponden a intereses generados en cuentas productivas, que se reconocen en el presupuesto de la COFECE de conformidad con los artículos 47, 48, 51, 52 y 53 del ACUERDO por el que se emiten las Políticas Generales en Materia de Programación, Presupuestación, Aprobación, Ejercicio, Control y Evaluación del Gasto Público de la Comisión Federal de Competencia Económica y del artículo 20 de la Ley Federal de Presupuesto y Responsabilidad Hacendaria.

➤ PARTICIPACIONES, APORTACIONES, TRANSFERENCIAS, ASIGNACIONES, SUBSIDIOS Y OTRAS AYUDAS

El Estado de Actividades refleja el importe total de 337,519,767.0 pesos en el rubro de Participaciones, Aportaciones, Transferencias, Asignaciones, Subsidios y Otras Ayudas que se integra por los ingresos del Presupuesto de Egresos de la Federación al mes de junio de 2024 por 338,434,767.0 pesos menos la aplicación del importe de 915,000.0 pesos que corresponde al reintegro presupuestal efectuado a la Tesorería de la Federación por las medidas de austeridad al segundo trimestre, de conformidad con los Lineamientos de Austeridad de la gestión de la Comisión Federal de Competencia Económica para el ejercicio fiscal 2024 reintegrado a la Tesorería de la Federación.

➤ OTROS INGRESOS Y BENEFICIOS

Se reconoce en el rubro de Otros Ingresos y Beneficios el importe de 8,204,177.2 pesos, que se integra por ingresos financieros por 3,999,905.6 pesos por intereses generados en los fideicomisos en los que participa la COFECE como fideicomitente en el ejercicio 2024, así como el importe de 4,167,484.2 pesos por intereses generados por inversiones de las disponibilidades financieras en papel gubernamental y 36,787.4 pesos en Otros Ingresos y Beneficios Varios por el cobro de penas convencionales, sanciones por rescisión de contratos y reposición de credenciales de servidores públicos reconocidos en el presupuesto de la COFECE de conformidad con los artículos 47, 48, 51, 52 y 53 del ACUERDO por el que se emiten las Políticas Generales en Materia de Programación, Presupuestación, Aprobación, Ejercicio, Control y Evaluación del Gasto Público de la Comisión Federal de Competencia Económica y del artículo 20 de la Ley Federal de Presupuesto y Responsabilidad Hacendaria

GASTOS Y OTRAS PÉRDIDAS

El Estado de Actividades refleja un resultado del ejercicio por el importe de 77,014,704.7 pesos, el cual se obtiene principalmente por los recursos presupuestales ministrados en el rubro de Participaciones, Aportaciones, Transferencias, Asignaciones y Subsidios al cierre del período, menos los gastos de operación de servicios personales, materiales y suministros y servicios generales, así como también, por la aplicación del registro de salidas de almacén, reconocimiento de la depreciación de bienes muebles, el registro de honorarios fiduciarios y pago de laudo en los fideicomisos en los que participa la COFECE y la aplicación del reintegro presupuestal de las medidas de austeridad al segundo trimestre, de conformidad con los Lineamientos de Austeridad de la gestión de la Comisión Federal de Competencia Económica para el ejercicio fiscal 2024.

Se realizaron gastos principalmente por el pago de servicios personales por el importe de 203,573,116.6 pesos que representa el 72.0% del gasto total para el funcionamiento de la COFECE.

La depreciación acumulada de bienes muebles y amortización de activos intangibles aplicada durante el presente ejercicio asciende al importe de 3,429,045.3 pesos.

Se reconoce en el rubro de Otros gastos el importe de 980,854.1 pesos, que corresponden a honorarios fiduciarios por 300,585.0 pesos en los que participa la COFECE al cierre del período que se informa y el pago de un laudo por el importe de 680,269.1 pesos.

NOTAS AL ESTADO DE VARIACIÓN EN LA HACIENDA PÚBLICA

PATRIMONIO COMISIÓN FEDERAL DE COMPETENCIA ECONÓMICA (Pesos)

Cuenta Contable	Nombre de la Cuenta	2024	2023
3	Hacienda Pública/ Patrimonio	188,209,308.8	148,831,827.0
3.1	Hacienda Pública/Patrimonio Contribuido		
3.1.1	Aportaciones	23,182,541.4	23,182,541.4
3.2	Hacienda Pública /Patrimonio Generado		
3.2.1	Resultados del ejercicio (Ahorro/ Desahorro)	77,014,704.7	72,319,907.5
3.2.2	Resultados de Ejercicios Anteriores	88,012,062.7	53,329,378.1

FUENTE: Comisión Federal de Competencia Económica

El patrimonio de la COFECE, refleja un incremento por el importe de 39,377,481.8 pesos con una variación del 26.4% respecto del ejercicio anterior, originado principalmente por los ingresos recibidos, gastos de operación, otros gastos y por la aplicación contable de la depreciación del activo fijo al cierre del período, conforme a los documentos normativos emitidos por el Consejo Nacional de Armonización Contable "ACUERDO POR EL QUE SE EMITEN LAS REGLAS ESPECÍFICAS DEL REGISTRO Y VALORACIÓN DEL PATRIMONIO" y los "PARÁMETROS DE ESTIMACIÓN DE VIDA ÚTIL", publicados en el Diario Oficial de la Federación el 13 de diciembre de 2011 y 15 de agosto de 2012, así también, por el reconocimiento de activos intangibles registrados ante el Instituto Nacional de Derechos de Autor para uso exclusivo de la COFECE

NOTAS AL ESTADO DE FLUJOS DE EFECTIVO

➤ EFECTIVO Y EQUIVALENTES

EFECTIVO Y EQUIVALENTES COMISIÓN FEDERAL DE COMPETENCIA ECONÓMICA (Pesos)

Cuenta Contable	Nombre de la Cuenta	2024	2023
	Total	652,785.6	1,315,884.7
1.1.1	Efectivo	0.0	0.0
1.1.1.2	Bancos/Tesorería	652,785.6	1,315,884.7
1.1.1.3	Bancos/Dependencias y Otros	0.0	0.0
1.1.1.4	Inversiones Temporales (Hasta 3 meses)	0.0	0.0
1.1.1.5	Fondos con Afectación Específica	0.0	0.0
1.1.1.6	Depósitos de Fondos de Terceros en Garantía y/o Administración	0.0	0.0
1.1.1.9	Otros Efectivos y Equivalentes	0.0	0.0

FUENTE: Comisión Federal de Competencia Económica

Los importes reflejados en el rubro de Efectivo y Equivalentes se encuentran depositados en cuentas productivas de la institución bancaria BBVA Bancomer, S.A.

Se presentan las actividades de inversión efectivamente pagadas:

**ADQUISICIONES DE ACTIVIDADES DE INVERSIÓN EFECTIVAMENTE PAGADAS
COMISIÓN FEDERAL DE COMPETENCIA ECONÓMICA
(Pesos)**

Cuenta Contable	Nombre de la Cuenta	2024	2023
	Total	0.0	0.0
	Bienes Inmuebles, Infraestructura y Construcciones en Proceso		
1.2.3.1	Terrenos	0.0	0.0
1.2.3.2	Viviendas	0.0	0.0
1.2.3.3	Edificios no habitacionales	0.0	0.0
1.2.3.4	Infraestructura	0.0	0.0
1.2.3.5	Construcciones en Proceso en Bienes de Dominio Público	0.0	0.0
1.2.3.6	Construcciones en Proceso en Bienes Propios	0.0	0.0
1.2.3.9	Otros Bienes Inmuebles	0.0	0.0

FUENTE: Comisión Federal de Competencia Económica

Al período que se reporta no se presentan adquisiciones de actividades de inversión efectivamente pagadas en el rubro Bienes Inmuebles, Infraestructura y Construcciones en Proceso.

**ADQUISICIONES DE ACTIVIDADES DE INVERSIÓN EFECTIVAMENTE PAGADAS
COMISIÓN FEDERAL DE COMPETENCIA ECONÓMICA
(Pesos)**

Cuenta Contable	Nombre de la Cuenta	2024	2023
	Total	3,051,239.3	2,417,090.4
	Bienes Muebles		
1.2.4.1	Mobiliario y Equipo de Administración ¹	32,187.8	0.0
1.2.4.2	Mobiliario y Equipo Educativo y Recreativo	0.0	0.0
1.2.4.3	Equipo e Instrumental Médico y de Laboratorio	0.0	0.0
1.2.4.4	Vehículos y Equipo de Transporte	0.0	0.0
1.2.4.5	Equipo de Defensa y Seguridad	0.0	0.0
1.2.4.6	Maquinaria, Otros Equipos y Herramientas	0.0	0.0
1.2.4.7	Colecciones, Obras de Arte y Objetos Valiosos	0.0	0.0
1.2.4.8	Activos Biológicos	0.0	0.0
	Otras Inversiones²	3,019,051.5	2,417,090.4

FUENTE: Comisión Federal de Competencia Económica

^v Se realiza la adquisición de una tableta digital por el importe de 32,187.8 pesos que se reconoce en el patrimonio de la COFECE.

^z El importe de 3,019,051.5 pesos del ejercicio 2024, se integra por los movimientos relacionados a los fideicomisos en los que participa la COFECE por 3,999,905.6 pesos de intereses menos 300,585.0 pesos de egresos por honorarios fiduciarios en el período que se reporta y el pago de un laudo por el importe de 680,269.1 pesos.

Se presenta la conciliación entre los flujos netos de operación y el resultado de Ahorro/Desahorro a la fecha de cierre.

**CONCILIACIÓN DE FLUJOS NETOS DE OPERACIÓN
COMISIÓN FEDERAL DE COMPETENCIA ECONÓMICA
(Pesos)**

Descripción	2024	2023
Resultados del Ejercicio Ahorro/Desahorro	77,014,704.7	72,319,907.5
Movimientos de partidas (o rubros)	3,429,045.3	2,744,384.0
Depreciación	3,429,045.3	2,744,384.0
Amortización	0.0	0.0
Incremento en las provisiones	0.0	0.0
Incremento en inversiones producido por revaluación	0.0	0.0
Ganancia/pérdida en venta de bienes muebles, inmuebles e intangibles	0.0	0.0
Incremento en cuentas por cobrar	0.0	0.0
Flujo de Efectivo Netos de las Actividades de Operación	80,443,750.0	75,064,291.5

Al 30 de junio de 2024, se observa un incremento en el rubro del Flujo de Efectivo Netos de las Actividades de Operación por el importe de 5,379,458.5 pesos, que se refleja principalmente por la aplicación de la depreciación de bienes muebles y la obtención de ingresos por intereses generados en las inversiones en valores.

CONCILIACIÓN ENTRE LOS INGRESOS PRESUPUESTARIOS Y CONTABLES, ASÍ COMO ENTRE LOS EGRESOS PRESUPUESTARIOS Y CONTABLES
➤ CONCILIACIÓN ENTRE LOS INGRESOS PRESUPUESTARIOS Y CONTABLES

Se presenta la conciliación entre los ingresos presupuestarios y contables:

CONCILIACIÓN DE INGRESOS PRESUPUESTARIOS Y CONTABLES
COMISIÓN FEDERAL DE COMPETENCIA ECONÓMICA
(Pesos)

Descripción	Parcial	Total
1. Total de Ingresos Presupuestarios		360,022,005.4
2. Más ingresos contables no presupuestarios		8,204,499.0
2.1 Ingresos Financieros ^{1/}	8,167,389.8	
2.2 Incremento por variación de inventarios	0.0	
2.3 Disminución de estimaciones por pérdida o deterioro u obsolescencia	0.0	
2.4 Disminución del exceso de provisiones	0.0	
2.5 Otros ingresos y beneficios varios ^{2/}	36,787.4	
2.6 Otros ingresos contables no presupuestarios	321.8	
3. Menos ingresos presupuestarios no contables		4,204,593.4
3.1 Aprovechamientos Patrimoniales	0.0	
3.2 Ingresos derivados de financiamientos	0.0	
3.3 Otros Ingresos presupuestarios no contables ^{3/}	4,204,593.4	
4. Ingresos Contables		364,021,911.0

1/ Se reconoce en el rubro de Ingresos Financieros, el importe de 3,999,905.6 pesos por concepto de intereses generados por los fideicomisos en los que participa la COFECE como fideicomitente y 4,167,484.2 pesos por productos generados en inversiones en valores gubernamentales.

2/ Se reconoce en el rubro de Otros Ingresos y beneficios varios, el importe de 36,787.4 pesos por concepto de cobro de penas convencionales, sanciones por rescisión de contratos y reposición de credenciales de servidores públicos.

3/ Se reconoce en el rubro de Otros ingresos presupuestarios no contables, el importe de 4,204,593.4 pesos por productos y aprovechamientos que se presenta en el Estado Analítico de Ingresos reconocidos en el presupuesto de la COFECE de conformidad con los artículos 47, 48, 51, 52 y 53 del ACUERDO por el que se emiten las Políticas Generales en Materia de Programación, Presupuestación, Aprobación, Ejercicio, Control y Evaluación del Gasto Público de la Comisión Federal de Competencia Económica y del artículo 20 de la Ley Federal de Presupuesto y Responsabilidad Hacendaria.

FUENTE: Comisión Federal de Competencia Económica

➤ **CONCILIACIÓN ENTRE LOS EGRESOS PRESUPUESTARIOS Y CONTABLES**

Se presenta la conciliación entre los egresos presupuestarios y contables:

**CONCILIACIÓN DE EGRESOS PRESUPUESTARIOS Y CONTABLES
COMISIÓN FEDERAL DE COMPETENCIA ECONÓMICA
(Pesos)**

Descripción	Parcial	Total
1. Total de egresos presupuestarios		282,904,038.5
2. Menos egresos presupuestarios no contables		2,246,773.4
2.1 Materias Primas y Materiales de Producción y Comercialización	0.0	
2.2 Materiales y Suministros	1,817,534.4	
2.3 Mobiliario y equipo de administración	32,187.8	
2.4 Mobiliario y equipo educacional y recreativo	0.0	
2.5 Equipo e instrumental médico y de laboratorio	0.0	
2.6 Vehículos y equipo de transporte	0.0	
2.7 Equipo de Defensa y Seguridad	0.0	
2.8 Maquinaria, otros equipos y herramientas	0.0	
2.9 Activos Biológicos	0.0	
2.10 Bienes Inmuebles	0.0	
2.11 Activos Intangibles	0.0	
2.12 Obra Pública en Bienes de Dominio Público	0.0	
2.13 Obra Pública en Bienes Propios	0.0	
2.14 Acciones y Participaciones de Capital	0.0	
2.15 Compra de Títulos y Valores	0.0	
2.16 Concesión de Préstamos	0.0	
2.17 Inversiones en fideicomisos, mandatos y otros análogos	0.0	
2.18 Provisiones para Contingencias y Otras Erogaciones Especiales	0.0	
2.19 Amortización de la Deuda Pública	0.0	
2.20 Adeudos de Ejercicios Fiscales Anteriores (ADEFAS)	0.0	
2.21 Otros Egresos Presupuestarios No Contables	397,051.2	
3. Más gastos contables no presupuestarios		6,349,941.2
3.1 Estimaciones, depreciaciones, deterioros, obsolescencia y amortizaciones	3,429,045.3	
3.2 Provisiones	0.0	
3.3 Disminución de inventarios	0.0	
3.4 Otros Gastos ^{1/}	980,854.1	
3.5 Inversión Pública no Capitalizable	0.0	
3.6 Materiales y Suministros (consumos) ^{2/}	1,940,041.8	
3.7 Otros Gastos Contables No Presupuestarios	0.0	
4. Total de Gastos Contables		287,007,206.3

^{1/} Se reconoce en el rubro de Otros gastos el importe de 980,854.1 pesos, que corresponden a honorarios fiduciarios por 300,585.0 pesos en los que participa la COFECE al cierre del periodo que se informa y el pago de un laudo por el importe de 680,269.1 pesos

^{2/} Se reconoce en el rubro de Materiales y Suministros (consumos) el importe de 1,940,041.8 pesos del gasto de operación del capítulo 2000 que se refleja en el Estado de Actividades al cierre del periodo.

FUENTE: Comisión Federal de Competencia Económica

II. NOTAS DE MEMORIA (CUENTAS DE ORDEN)

➤ CUENTAS DE ORDEN CONTABLES

❖ Juicios

DEMANDAS JUDICIALES
COMISIÓN FEDERAL DE COMPETENCIA ECONÓMICA
(Pesos)

Cuenta Contable	Nombre de la Cuenta	2024	2023
7.4.1.1.	Demandas judiciales en proceso de resolución	33,444,180.3	24,686,230.9
7.4.2.1.	Resolución de demandas en proceso judicial	-33,444,180.3	-24,686,230.9

FUENTE: Comisión Federal de Competencia Económica

Los conceptos que se registran en las cuentas de orden 7.4.1.1. Demandas Judiciales en proceso de resolución y 7.4.2.1. Resolución de Demandas en proceso judicial, considerados como Pasivos contingentes, se basan en la información de dieciséis juicios laborales, cuya información obra en los expedientes de la Dirección General de Asuntos Contenciosos (DGAC) de la COFECE.

En el ejercicio 2024, se observa un incremento del 35.5% el importe de los pasivos contingentes por demandas en proceso de resolución judicial, debido a la actualización de los importes estimados de laudos, sentencias definitivas a favor de la COFECE, pago de laudos y de las gestiones realizadas por la DGAC.

❖ Pasivos laborales asumidos en el ejercicio a reportar y anteriores

Con relación a "**Pasivos Laborales asumidos en el ejercicio a reportar y anteriores**", la COFECE no cuenta con información a revelar.

➤ CUENTAS DE ORDEN PRESUPUESTAL

❖ Ley de Ingresos

CUENTAS DE ORDEN DE INGRESOS
COMISIÓN FEDERAL DE COMPETENCIA ECONÓMICA
(Pesos)

Nombre de la cuenta	2024	2023
Ley de Ingresos Aprobada	687,866,026.0	656,419,601.0
Ley de Ingresos por Ejecutar	348,645,165.9	333,597,606.8
Modificaciones a la Ley de Ingresos Aprobada	20,801,145.3	16,841,338.2
Ley de Ingresos Devengada	360,022,005.4	339,663,332.4
Ley de Ingresos Recaudada	360,022,005.4	339,663,332.4

FUENTE: Comisión Federal de Competencia Económica

El importe de 360,022,005.4 pesos, corresponde al presupuesto de ingresos recibido de la Comisión Federal de Competencia Económica del mes de junio 2024, aprobado en el Presupuesto de Egresos de la Federación autorizado más la captación de ingresos excedentes por el cobro de derechos, productos y aprovechamientos menos la aplicación del importe de 915,000.0 pesos que corresponde al reintegro presupuestal efectuado a la Tesorería de la Federación por las medidas de austeridad al segundo trimestre, de conformidad con los Lineamientos de Austeridad de la gestión de la Comisión Federal de Competencia Económica para el ejercicio fiscal 2024 reintegrado a la Tesorería de la Federación.

❖ Presupuesto de Egresos Modificado

**PRESUPUESTO DE EGRESOS MODIFICADO
COMISIÓN FEDERAL DE COMPETENCIA ECONÓMICA
(Pesos)**

Nombre de la cuenta	2024	2023
Total	708,667,171.4	673,260,939.2
Servicios personales	500,521,886.0	475,595,186.0
Materiales y suministros	9,324,610.0	5,611,566.0
Servicios generales	194,330,082.6	186,487,187.2
Transferencias, asignaciones, subsidios y otras ayudas	4,458,405.0	4,567,000.0
Gasto de Inversión	32,187.8	1,000,000.0

FUENTE: Comisión Federal de Competencia Económica

Para el presente ejercicio se distribuye un 70.6% del presupuesto de egresos autorizado modificado a Servicios Personales, destacando la compensación garantizada y sueldo base y 29.4% para gasto corriente.

❖ Presupuesto de Egresos Devengado y Ejercido

**PRESUPUESTO DE EGRESOS DEVENGADO Y EJERCIDO
COMISIÓN FEDERAL DE COMPETENCIA ECONÓMICA
(Pesos)**

Nombre de la cuenta	2024	2023
Total	282,904,038.6	267,051,553.7
Servicios personales	203,573,116.6	191,026,655.9
Materiales y suministros	1,817,534.4	1,374,256.3
Servicios generales	76,381,099.8	73,026,326.5
Transferencias, asignaciones, subsidios y otras ayudas	1,100,100.0	1,624,315.0
Inversión	32,187.8	0.0

FUENTE: Comisión Federal de Competencia Económica

❖ Presupuesto de Egresos Pagado

**PRESUPUESTO DE EGRESOS PAGADO
COMISIÓN FEDERAL DE COMPETENCIA ECONÓMICA**

(Pesos)

Nombre de la cuenta	2024	2023
Total	281,617,956.0	265,775,835.3
Servicios personales	202,315,372.1	189,862,849.1
Materiales y suministros	1,817,534.4	1,374,256.3
Servicios generales	76,352,761.7	72,914,414.9
Transferencias, asignaciones, subsidios y otras ayudas	1,100,100.0	1,624,315.0
Inversión	32,187.8	0.0

FUENTE: Comisión Federal de Competencia Económica

La variación por el importe de 1,286,082.6 pesos entre el Presupuesto de egresos ejercido y el Presupuesto de egresos pagado del presente ejercicio, corresponde principalmente a la provisión de pasivo circulante al cierre del período que se informa.

III. NOTAS DE GESTIÓN ADMINISTRATIVA

1. INTRODUCCIÓN

La COFECE para el ejercicio 2024 presenta su información financiera en apego a lo establecido en los artículos 46, 47, 49, 50, 51, 52, 54, 56, 57 y 58 de la Ley General de Contabilidad Gubernamental y artículo 5 fracción I inciso f) de la Ley Federal de Presupuesto y Responsabilidad Hacendaria. El presupuesto de la COFECE se registra conforme a los momentos contables del gasto en las etapas de aprobado, comprometido, devengado, ejercido y pagado que se enfoca al cumplimiento de los objetivos institucionales establecidos en el Plan Estratégico plurianual 2022-2025 y que deriva en el Plan Anual de Trabajo del ejercicio 2024 en dieciocho acciones estratégicas que contribuirán al cumplimiento de los objetivos a largo plazo y metas anuales. Para ello, se fortalece con la recuperación de ingresos excedentes por concepto de derechos por la recepción, estudio y trámite de concentraciones a que se refiere el artículo 77 y 77-A de la Ley Federal de Derechos.

Por lo anterior y con el propósito de evaluar la información financiera y presupuestal en términos de los criterios de contabilidad enmarcados en la Ley General de Contabilidad Gubernamental y en cumplimiento al Objetivo Institucional "Consolidar un modelo organizacional robusto y de vanguardia que responda de manera efectiva ante las necesidades y los retos institucionales", se realizó la contratación del Despacho de auditores Gossler, S.C. con la finalidad de dictaminar los Estados Financieros y Presupuestales del ejercicio 2023.

2. PANORAMA ECONÓMICO Y FINANCIERO

En los últimos años, la economía global ha experimentado una serie de eventos que han tenido un impacto significativo en la dinámica de los mercados modernos y tradicionales, tales como la pandemia de Covid-19, conflictos bélicos y la adopción de tecnologías disruptivas, entre otros. Estos acontecimientos han impactado

distintos eslabones de las cadenas productivas, especialmente en lo que respecta al suministro y distribución. Un ejemplo de esto es el caso del nearshoring, que podría conferir a México una ventaja competitiva importante al estimular la inversión extranjera, la productividad, el empleo y, en consecuencia, el crecimiento económico.

Para que estos beneficios se materialicen es esencial, entre otras cosas, que existan condiciones de competencia y libre concurrencia en los mercados que fomenten la inversión por parte de las empresas. En este contexto, el papel que desempeña la Comisión Federal de Competencia Económica cobra una gran relevancia. Más competencia en los mercados permitirá que las empresas nacionales y extranjeras compitan en igualdad de condiciones, lo que a su vez generará una mayor variedad y calidad de productos y servicios para toda la población.

3. AUTORIZACIÓN E HISTORIA

Con la publicación en el Diario Oficial de la Federación el once de junio de dos mil trece del "Decreto por el que se reforman y adicionan diversas disposiciones de los artículos 6º, 7º, 27, 28, 78, 94 y 105 de la Constitución Política de los Estados Unidos Mexicanos en materia de telecomunicaciones", se crea la Comisión Federal de Competencia Económica, como un órgano autónomo, con personalidad jurídica y patrimonio propio, la cual entra en operación el día 10 de septiembre de 2013 con la integración de su órgano de gobierno y el traspaso de recursos presupuestales del ramo 10 Secretaría de Economía al ramo 41 Comisión Federal de Competencia Económica.

4. ORGANIZACIÓN Y OBJETO SOCIAL

4.1. Objeto social

La COFECE trabaja sistemáticamente para fortalecer la competencia económica en el país y proteger los derechos de los consumidores. A través de su labor de prevención, investigación y sanción de prácticas anticompetitivas, ha contribuido a promover una mayor oferta y diversidad de productos y servicios en mejores condiciones para beneficio directo de la sociedad mexicana.

4.2. Estructura Organizacional

De conformidad con el artículo 5 del Estatuto Orgánico de la Comisión Federal de Competencia Económica, el Pleno es el órgano supremo de decisión de la COFECE y se integra por siete Comisionados incluyendo al presidente, los cuales son designados por el Presidente de la República con la aprobación de la Cámara de Senadores.

De acuerdo con el artículo 4 del Estatuto Orgánico de la COFECE, para el ejercicio de sus funciones y el despacho de los asuntos que le competen, la Comisión contará con los órganos y unidades administrativas siguientes:

- I. Pleno;
 - A. Directores Ejecutivos adscritos a los Comisionados;
- II. Presidente;

- A. Dirección General de Administración;
 - a. Director Ejecutivo de Recursos Humanos y Gestión de Talento;
 - b. Director Ejecutivo de Presupuesto y Finanzas;
 - c. Director Ejecutivo de Recursos Materiales, Adquisiciones y Servicios, y
 - d. Director Ejecutivo de Tecnologías de la Información y Comunicaciones.
 - B. Unidad de Planeación, Vinculación y Asuntos Internacionales;
 - a. Direcciones Generales de Coordinación:
 - 1. De Promoción a la Competencia;
 - 1.1. Director Ejecutivo de Análisis Regulatorio y Colaboración con el Sector Público.
 - 2. De Planeación y Evaluación; y
 - 2.1. Director Ejecutivo de Planeación y Evaluación.
 - 3. De Comunicación Social
 - 3.1. Director Ejecutivo de Comunicación Social.
 - b. Director Ejecutivo de Coordinación; y
 - c. Director Ejecutivo de Asuntos Internacionales.
 - C. Director Ejecutivo de Presidencia.
- III. Autoridad Investigadora;
- A. Direcciones Generales de Investigación:
 - a. De Inteligencia de Mercados;
 - 1. Directores Ejecutivos adscritos a la Dirección General de Inteligencia de Mercados.
 - b. De Investigaciones de Mercado;
 - 1. Directores Ejecutivos adscritos a la Dirección General de Investigaciones de Mercado.
 - c. De Investigaciones de Prácticas Monopólicas Absolutas; y
 - 1. Directores Ejecutivos adscritos a la Dirección General de Investigaciones de Prácticas Monopólicas Absolutas.
 - d. De Mercados Regulados.
 - 1. Directores Ejecutivos adscritos a la Dirección General de Mercados Regulados.
 - B. Oficina de Coordinación.
 - a. Directores Ejecutivos de la Oficina de Coordinación.
 - C. Directores Ejecutivos adscritos al Titular de la Autoridad Investigadora.
- IV. Secretaría Técnica;
- A. Direcciones Generales Técnicas:
 - a. De Asuntos Jurídicos;
 - 1. Directores Ejecutivos adscritos a la Dirección General de Asuntos Jurídicos.
 - b. De Concentraciones; y

1. Directores Ejecutivos adscritos a la Dirección General de Concentraciones.

c. De Estudios Económicos.

1. Directores Ejecutivos adscritos a la Dirección General de Estudios Económicos.

B. Directores Ejecutivos adscritos a la Secretaría Técnica.

V. Dirección General de Asuntos Contenciosos;

A. Directores Ejecutivos adscritos a la Dirección General de Asuntos Contenciosos.

VI. Dirección General de Mercados Digitales;

A. Director Ejecutivo de Mercados Digitales.

VII. Órgano Interno de Control;

VIII. Unidad de Transparencia;

IX. Comité de Transparencia;

X. Los Comités Calificadores a que se refiere el artículo 48 BIS de este Estatuto.

XI. Delegaciones en el interior de la República Mexicana; y

XII. Los demás órganos y unidades administrativas que determine el Pleno de la Comisión, de acuerdo con el presupuesto autorizado y según la estructura orgánica que para tales efectos sea aprobada.

4.3. Consideraciones Fiscales

La Comisión Federal de Competencia Económica se encuentra registrada ante el Servicio de Administración Tributaria en el Régimen Fiscal de las Personas Morales con Fines no Lucrativos con la actividad preponderante de Regulación y fomento federal del desarrollo económico.

La COFECE tributa conforme al Título III del Régimen de las Personas Morales No Lucrativas:

- Clave del Registro Federal de Contribuyentes CFD130910CH7
- Fecha de inscripción 10 de septiembre del 2013.
- Fecha de inicio de operaciones 10 de septiembre del 2013.
- Tiene la obligación de retener y enterar el impuesto y exigir la documentación que reúna los requisitos fiscales, cuando se hagan pagos de conformidad con la fracción V y párrafo quinto del artículo 86 de la Ley del Impuesto sobre la Renta.
- Es contribuyente del Impuesto al Valor Agregado (LIVA) conforme a los artículos 1, 1-A y 3, el cual entera conforme a lo dispuesto en el penúltimo párrafo del artículo 1-A del LIVA.

4.3.1. Obligaciones fiscales ante el Servicio de Administración Tributaria

- Entero de retenciones mensuales de ISR por sueldos y salarios.
- Declaración informativa anual de pagos y retenciones de servicios profesionales. Personas Morales. Impuesto Sobre la Renta.

- Declaración informativa anual de retenciones de ISR por arrendamiento de inmuebles.
- Entero mensual de retenciones de ISR de ingresos por arrendamiento.
- Entero de retención de ISR por servicios profesionales mensual.
- Declaración Informativa mensual de Proveedores.
- Entero de retenciones de IVA Mensual.
- Entero de retenciones mensuales de ISR por ingresos asimilados a salarios.

4.3.2. Contables

El patrimonio de la COFECE se integra por el efectivo y equivalentes, derechos pendientes de recibir y bienes muebles y de consumo, que adquiera para el cumplimiento de su objeto, incluyendo los que la Federación haya destinado para tal fin o para su uso exclusivo contemplados en la Ley Federal de Derechos e ingresos excedentes que podrán incorporarse de conformidad con el artículo 48 fracción IV de la Ley Federal de Competencia Económica.

La COFECE cuenta con un Programa Anual de Disposición Final de Bienes Muebles, con la finalidad de contar con bienes muebles y de consumo en óptimas condiciones, que le permita garantizar el cumplimiento de sus programas presupuestarios.

La COFECE llevará la contabilidad gubernamental y elaborará sus informes conforme a lo dispuesto en el artículo 2 de la Ley General de Contabilidad Gubernamental y el inciso f) del artículo 5 de la Ley Federal de Presupuesto y Responsabilidad Hacendaria.

4.3.3. Presupuestales

De conformidad con lo dispuesto en el artículo 5 de la Ley Federal de Presupuesto y Responsabilidad Hacendaria (LFPRH), para su tratamiento presupuestario la COFECE contará con las siguientes atribuciones:

- Aprobará sus proyectos de presupuesto y enviarlos a la Secretaría para su integración al proyecto de Presupuesto de Egresos, observando los criterios generales de política económica;
- Ejercerá sus presupuestos observando lo dispuesto en esta Ley, sin sujetarse a las disposiciones generales emitidas por la Secretaría y la Función Pública. Dicho ejercicio deberá realizarse con base en los principios de eficiencia, eficacia y transparencia y estarán sujetos a la normatividad, la evaluación y el control de los órganos correspondientes;
- Autorizará las adecuaciones a sus presupuestos sin requerir la autorización de la Secretaría, observando las disposiciones de esta Ley;
- Realizará sus pagos a través de sus respectivas tesorerías o sus equivalentes;
- Determinará los ajustes que correspondan en sus presupuestos en caso de disminución de ingresos, observando en lo conducente lo dispuesto en el artículo 21 de esta Ley;

- Autorizará erogaciones adicionales a las aprobadas en sus respectivos presupuestos, con cargo a los ingresos excedentes, de conformidad con el artículo 20 de la LFPRH.

4.3.4. Fideicomisos, mandatos y análogos

La COFECE participa en dos fideicomisos denominados "Fondo para solventar las contingencias derivadas de juicios laborales de la Comisión Federal de Competencia Económica" y "Fondo de Administración de la Infraestructura y Equipamiento de la Comisión Federal de Competencia Económica", registrados contablemente de conformidad con los "LINEAMIENTOS QUE DEBERÁN OBSERVAR LOS ENTES PÚBLICOS PARA REGISTRAR EN LAS CUENTAS DE ACTIVO LOS FIDEICOMISOS SIN ESTRUCTURA ORGÁNICA Y CONTRATOS ANÁLOGOS, INCLUYENDO MANDATOS" emitidos por el Consejo Nacional de Armonización Contable (CONAC) y publicados en el Diario Oficial de la Federación (DOF) el día 2 de enero de 2013.

5. BASES DE PREPARACIÓN DE LOS ESTADOS FINANCIEROS

El 31 de diciembre de 2008 fue publicada en el Diario Oficial de la Federación la Ley General de Contabilidad Gubernamental (LGCG), que tiene como objeto establecer los criterios generales que regirán la Contabilidad Gubernamental y la emisión de información financiera que presentarán los entes públicos, con el fin de lograr su adecuada armonización.

El órgano de coordinación para la armonización de la contabilidad gubernamental es el Consejo Nacional de Armonización Contable (CONAC), el cual tiene por objeto la emisión de las normas contables y lineamientos para la generación de información financiera que aplicarán los entes públicos.

Conforme al numeral XIII del artículo 9 de la LGCG, los entes públicos dentro de los plazos establecidos adoptarán e implementarán, con carácter de obligatorio, en el ámbito de sus respectivas competencias, las decisiones que tome el consejo.

En este sentido la COFECE, presenta su información contable conforme al Manual de Contabilidad Gubernamental para la Comisión Federal de Competencia Económica, sustentado principalmente en los siguientes documentos técnicos normativos que le aplican a la COFECE y que fueron emitidos por el CONAC:

- Postulados Básicos de Contabilidad Gubernamental
- Marco Conceptual de la Contabilidad Gubernamental
- Plan de Cuentas
- Manual de Contabilidad Gubernamental
- Normas y metodología para la emisión de información financiera y Estructura de los Estados Financieros básicos del ente público y características de sus notas

En este sentido la COFECE, presenta su información contable conforme al Manual de Contabilidad Gubernamental para la Comisión Federal de Competencia Económica, sustentado principalmente en los documentos técnicos normativos que le aplican a la COFECE y que fueron emitidos por el CONAC.

De conformidad con los documentos técnicos para la preparación de Estados Financieros Contables, emitidos por el CONAC y publicados en el Diario Oficial de la Federación el 6 de octubre del 2014, se preparan los Estados Financieros y sus Notas de la Comisión Federal de Competencia Económica, considerando las mejoras en la información generada propuesta por el órgano de coordinación para la armonización contable.

El Sistema Contable, que utiliza la COFECE se denomina "GRP-SAP", el cual está diseñado acorde a los "Lineamientos dirigidos a asegurar que el Sistema de Contabilidad Gubernamental facilite el registro y control de los inventarios de bienes muebles e inmuebles de los entes públicos" y genera los Estados de Información Financiera conforme a las "Normas y Metodología para la emisión de información financiera y estructura de los estados financieros básicos del ente público y características de sus notas", ambos emitidos por el CONAC.

6. POLÍTICAS DE CONTABILIDAD SIGNIFICATIVAS

Valor Histórico Original

Los derechos, obligaciones y transformaciones patrimoniales que afecten económicamente al ente público deben ser cuantificados en términos monetarios y se registrarán al costo histórico en moneda nacional.

El costo histórico de las operaciones corresponde al monto erogado de su adquisición conforme a la documentación contable original justificativa y comprobatoria del gasto, o bien a su valor estimado o de avalúo en caso de ser producto de una donación o dación en pago. En consecuencia, los estados financieros se encuentran elaborados sobre la base del costo histórico devengado.

Reconocimientos de los efectos de la inflación

De conformidad con las Principales Reglas de Registro y Valoración del Patrimonio (Elementos Generales), todos los activos monetarios y no monetarios estarán sujetos a los reconocimientos de los efectos de la inflación según la norma particular relativa al entorno inflacionario que emitirá el CONAC.

Dentro del enfoque histórico es necesario el reconocimiento de los efectos de la inflación cuando exista un entorno inflacionario, de tal forma que las cifras que sirven de base para el reconocimiento inicial de los activos y pasivos no pierdan objetividad, por lo que, en su caso, se actualizará mediante el uso del Índice Nacional de Precios al Consumidor (INPC), por considerarse en la actualidad los más adecuados.

De conformidad con el "ACUERDO por el que se reforman y adicionan las Reglas Específicas del Registro y Valoración del Patrimonio" emitido por el CONAC y publicado en el Diario Oficial de la Federación el 6 de octubre del 2014, se considera la aplicación de los efectos de la reexpresión de la información financiera en

caso de existir un entorno inflacionario igual o superior del 100% acumulado durante los tres ejercicios anuales anteriores.

COMISIÓN FEDERAL DE COMPETENCIA ECONÓMICA	
Año	Inflación acumulada
Total	19.84%
2021	7.36%
2022	7.82%
2023	4.66%

FUENTE: Banco de México

Cuentas bancarias productivas

Los rendimientos generados en las cuentas bancarias productivas se informan a la Secretaría de Hacienda y Crédito Público mediante el Módulo de Ingresos (MODIN).

Derechos a recibir efectivo o equivalentes

Se registran en la cuenta de deudores diversos por cobrar a corto plazo, los adeudos de funcionarios públicos de la COFECE y asignación de fondos revolventes que se recuperan en su totalidad al cierre de cada ejercicio fiscal, a su valor nominal.

Almacenes

El control de las existencias de bienes de consumo se realiza a través del Sistema GRP-SAP Gestión de materiales, que permite controlar el registro de entradas y salidas de almacén por artículo, partida presupuestal y unidad responsable.

Se determinó la aplicación del método de costo promedio para la valuación de inventarios, considerando el volumen de movimientos de inventarios.

La Coordinación General de Recursos Materiales, Adquisiciones y Servicios adscrita a la Dirección General de Administración (CGRMAyS), se encarga de controlar los bienes de consumos de escaso o nulo movimiento, mediante el seguimiento al Programa Anual de Disposición Final de Bienes Muebles para el ejercicio en curso.

De conformidad con el artículo 27 de la LGCG, la CGRMAyS realiza el inventario físico cada seis meses, el cual deberá coincidir con los saldos contables presentados en las cuentas de activo correspondientes, para su posterior publicación en la página electrónica de la COFECE.

Bienes Muebles e Inmuebles

Los bienes muebles se encuentran registrados a su costo de adquisición conforme al artículo 23 de la LGCG, considerando cualesquier otros costos incurridos, asociados directa e indirectamente a la adquisición, los cuales se presentan como costos acumulados, de conformidad con el documento técnico aprobado por el CONAC denominado "Acuerdo por el que se emiten Principales Reglas de Registro y Valoración del Patrimonio (Elementos Generales)"

El control de los bienes muebles se realiza a través del sistema GRP-SAP Gestión de inventarios y el registro contable se realiza a valor histórico, considerando invariablemente los importes consignados en los documentos comprobatorios y justificativos originales.

La COFECE publica la actualización de su inventario de bienes muebles e inmuebles en su página de internet, cuando menos cada seis meses, atendiendo lo dispuesto en el artículo 27 de la LGCG.

Obligaciones derivadas de la relación laboral

Las indemnizaciones al personal que resulten por laudos emitidos o de sentencia definitiva dictada por la autoridad competente, se ejecutan a través del fideicomiso en el que participa la COFECE denominado "Fondo para solventar las contingencias derivadas de juicios laborales de la Comisión Federal de Competencia Económica".

Los derechos laborales del personal por jubilación, indemnización por vejez, cesantía en edad avanzada, son a cargo del Instituto de Seguridad y Servicios Sociales de los Trabajadores al Servicio del Estado (ISSSTE), ya que las relaciones laborales se regulan por el Apartado "B" del Artículo 123 Constitucional y su legislación reglamentaria.

Ingresos por transferencias del gobierno federal y gastos del ejercicio

Los ingresos de la COFECE provienen de transferencias del gobierno federal conforme al presupuesto de egresos autorizado en cada ejercicio fiscal, así como, por ingresos excedentes por el cobro de derechos por concepto de recepción, estudio y trámite de concentraciones a que se refiere la Ley Federal de Competencia Económica, de conformidad con el artículo 77 y 77-A de la Ley Federal de Derechos vigente, productos y aprovechamientos captados en las cuentas bancarias, los cuales podrán incorporarse al presupuesto de la Comisión mediante ampliación líquida aprobada en el Módulo de Adecuaciones Presupuestarias de la SHCP de conformidad con el artículo 20 de la Ley Federal de Presupuesto y Responsabilidad Hacendaria; para sufragar el costo de los programas sustantivos encomendados y los gastos de operación y de inversión.

7. POSICIÓN EN MONEDA EXTRANJERA Y PROTECCIÓN POR RIESGO CAMBIARIO

Sin información que revelar.

8. REPORTE ANALÍTICO DEL ACTIVO

Se presenta la tabla de años de vida útil y porcentajes de depreciación de los bienes muebles:

PORCENTAJES DE DEPRECIACIÓN COMISIÓN FEDERAL DE COMPETENCIA ECONÓMICA

Cuenta	Concepto	Años de vida útil	Porcentaje anual
1.2.4	Bienes Muebles		
1.2.4.1.1	Muebles de Oficina y Estantería	10	10.0%
1.2.4.1.2	Muebles, Excepto de Oficina Y Estantería	10	10.0%
1.2.4.1.3	Equipo de Cómputo y de Tecnologías de la Información	3	33.3%
1.2.4.1.9	Otros Mobiliarios y Equipos de Administración	10	10.0%
1.2.4.2.1	Equipos y Aparatos Audiovisuales	3	33.3%
1.2.4.2.2	Aparatos Deportivos	5	20.0%
1.2.4	Bienes Muebles		
1.2.4.2.3	Cámaras Fotográficas y de Video	3	33.3%
1.2.4.2.9	Otro Mobiliario y Equipo Educativo y Recreativo	5	20.0%
1.2.4.3.1	Equipo Médico y de Laboratorio	5	20.0%
1.2.4.3.2	Instrumental Médico y de Laboratorio	5	20.0%
1.2.4.4.1	Automóviles y Equipo Terrestre	5	20.0%
1.2.4.4.9	Otros Equipos de Transporte	5	20.0%
1.2.4.6.1	Maquinaria y Equipo Agropecuario	10	10.0%
1.2.4.6.2	Maquinaria y Equipo Industrial	10	10.0%
1.2.4.6.5	Equipo de Comunicación y Telecomunicación	10	10.0%
1.2.4.6.6	Equipos de Generación Eléctrica, Aparatos y Accesorios Eléctricos	10	10.0%
1.2.4.6.7	Herramientas y Máquinas-Herramienta	10	10.0%
1.2.4.6.9	Otros Equipos	10	10.0%
1.2.4.7.1	Colecciones, obras de arte y objetos valiosos	10	10.0%

FUENTE: Comisión Federal de Competencia Económica

Se presenta la tabla de años de vida útil y porcentajes de amortización de los activos intangibles:

PORCENTAJES DE AMORTIZACIÓN COMISIÓN FEDERAL DE COMPETENCIA ECONÓMICA

Cuenta	Concepto	Años de vida útil	Porcentaje anual
1.2.5	Activos Intangibles		
1.2.5.1	Software	7	14.3%
1.2.5.2	Patentes, Marcas y Derechos	7	14.3%
1.2.5.3	Concesiones y Franquicias	7	14.3%
1.2.5.4	Licencias	7	14.3%
1.2.5.9	Otros Activos Intangibles	7	14.3%

FUENTE: Comisión Federal de Competencia Económica

9. FIDEICOMISOS, MANDATOS Y ANÁLOGOS

Al 30 de junio de 2024, la COFECE participa en dos fideicomisos denominados "Fondo para solventar las contingencias derivadas de juicios laborales de la Comisión Federal de Competencia Económica" y "Fondo de Administración de la Infraestructura y Equipamiento de la Comisión Federal de Competencia Económica", celebrando los contratos respectivos con la fiduciaria denominada "Banco Nacional del Ejército, Fuerza Aérea y Armada, S.N.C.", publicándolo trimestralmente en el Diario Oficial de la Federación, los ingresos del periodo, rendimientos financieros; egresos; destino y saldo del fideicomiso de conformidad con el primer párrafo del artículo 12 de la Ley Federal de Presupuesto y Responsabilidad Hacendaria.

10. REPORTE DE RECAUDACIÓN

Sin información que revelar.

11. INFORMACIÓN SOBRE LA DEUDA Y EL REPORTE ANALÍTICO DE LA DEUDA

Sin información que revelar.

12. CALIFICACIONES OTORGADAS

La COFECE obtiene la recertificación Edge en Equidad de Género, Igualdad de Oportunidades y Seguridad en el Trabajo manteniendo el nivel Move para el ejercicio 2023.

La COFECE resultó ganadora del "Antitrust Writing Awards 2022", en la categoría de mejores normas no vinculantes en asuntos transfronterizos (Best Soft Law Cross-border Issues), por el documento "Una agenda coincidente de competencia para la prosperidad México y Estados Unidos", publicado en septiembre de 2022, en el cual, la Cofece hace un recuento de los análisis y principales recomendaciones que ha realizado para promover la competencia en mercados prioritarios de la economía mexicana.

Así mismo ha sido reconocida por el Banco Mundial y la Red Internacional de Competencia por su opinión sobre la Ley para regular Fintech.

Por otra parte, se informa que se mantiene la calificación de tres estrellas y media (de cinco) en el Rating Enforcement 2022 de la publicación británica especializada Global Competition Review (GCR), referencia internacional que mide el desempeño y eficacia de las agencias antimonopolios más importantes del mundo. Esta es la quinta vez consecutiva que la Cofece recibe esta calificación.

13. PROCESO DE MEJORA

Políticas de control interno

La Comisión Federal de Competencia Económica contempla en la normateca de su página de internet, la publicación de las principales políticas en materia de administración, recursos humanos y gestión de talento, presupuesto y finanzas, adquisiciones, recursos materiales y servicios, tecnologías de la información y comunicaciones, así como del Órgano Interno de Control, que pueden consultarse en la liga <https://www.cofece.mx/publicaciones/normateca/>.

14. INFORMACIÓN POR SEGMENTOS

Sin información que revelar.

15. EVENTOS POSTERIORES AL CIERRE

La Comisión Federal de Competencia Económica no cuenta con eventos posteriores al cierre del período.


16. PARTES RELACIONADAS


Sin información que revelar.

17. RESPONSABILIDAD SOBRE LA PRESENTACIÓN RAZONABLE DE LA INFORMACIÓN CONTABLE

Estas Notas son parte integrante de los Estados Financieros al 30 de junio de 2024.

Bajo protesta de decir verdad declaramos que los Estados Financieros y sus notas, son razonablemente correctos y son responsabilidad del emisor.


Elaboró: C.P. José Luis Beltrán Acosta
Coordinador General de Contabilidad
Gubernamental


Autorizó: L.C. Yanelly Concepción García Ibarra
Directora Ejecutiva de Presupuesto y Finanzas

INFORME DE PASIVOS CONTINGENTES

AL 30 DE JUNIO DE 2024

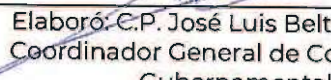

Expresado en pesos

Los pasivos contingentes registrados en los Estados Financieros corresponden a dieciséis juicios laborales que se encuentran en litigio, los cuales se registran en las cuentas de orden 7.4.1.1. Demandas Judiciales en proceso de resolución y 7.4.2.1. Resolución de Demandas en proceso judicial, cuya información obra en los expedientes de la Dirección General de Asuntos Contenciosos de la COFECE.

**DEMANDAS JUDICIALES
COMISIÓN FEDERAL DE COMPETENCIA ECONÓMICA
(Pesos)**

Cuenta Contable	Nombre de la Cuenta	2024	2023
7.4.1.1.	Demandas judiciales en proceso de resolución	33,444,180.3	24,686,230.9
7.4.2.1.	Resolución de demandas en proceso judicial	-33,444,180.3	-24,686,230.9

FUENTE: Comisión Federal de Competencia Económica


Elaboró: C.P. José Luis Beltrán Acosta
Coordinador General de Contabilidad
Gubernamental
Autorizó: L.C. Yanelly Concepción García Ibarra
Directora Ejecutiva de Presupuesto y Finanzas